

BRAHEA-KESKUS
TURUN YLIOPISTO



Mitä tietokirjailija tienaa?

Tietokirjailijoiden taloudellinen asema Suomessa
vuonna 2018

Mikko Grönlund

MARRASKUU 2019

Sisällys

Tiivistelmä	3
1 Tutkimuksen tarkoitus ja taustat	6
2 Vastausaste sekä vastaajajoukon taustatiedot	7
3 Tietokirjailijoiden taloudellinen tilanne Suomessa vuonna 2018	14
3.1 Tietokirjailijoiden verolliset kokonaistulot varsinaisesta tietokirjailijan työstä	14
3.2 Muun ansiotyön merkitys tietokirjailijoille	19
3.3 Tietokirjailijoiden saamat apurahat ja palkinnot	22
3.4 Tietokirjailijoiden eläketurva	27
4 Tietokirjailijoiden taloudellinen asema ryhmittäin	28
5 Muutokset tietokirjailijoiden taloudellisessa asemassa	32
Liite 1: Tutkimuksen kysymyslomake	35
Liite 2: Eri ryhmien tietokirjailijan verollisesta työstä vuonna 2018 saamien tulojen mediaani, keskiarvo sekä ala- ja yläkvartiilit	40

TIIVISTELMÄ

Tutkimuksen tarkoitus ja taustat

Tutkimuksen toimeksiantaja oli Suomen tietokirjailijat ry ja sen toteutti Turun yliopiston Brahea-keskus. Tutkimus kuvaa suomalaisten tietokirjailijoiden taloudellista asemaa vuonna 2018. Sen tarkoituksena oli saada tietoa tietokirjailijoiden varsinaisesta tietokirjailijan työstään saamista tuloista ja muista tietokirjailijan työhön liittyvistä tulonlähteistä. Lisäksi tutkimus antaa tietoa suomalaisesta kirjailijakunnasta. Edellinen vastaava tutkimus tehtiin vuonna 2013 ja se kuvasi tietokirjailijoiden taloudellista asemaa vuonna 2012.

Vastausaste

Tutkimuksen kohderyhmänä olivat kaikki ne Suomen tietokirjailijat ry:n jäsenet, joiden sähköpostiosoite oli kyselyn käynnistämisaikana tiedossa. Sähköpostikutsuja lähetettiin 3 222 kappaletta ja analysointikelpoisia vastauksia saatiin kyselyn päättymiseen mennessä yhteensä 715 kappaletta. Tutkimuksen vastausaste oli noin 22 prosenttia. Vastausaste on tavanomainen muihin vastaavan kaltaisiin tutkimuksiin verrattuna, ja sen tasoa voidaan pitää kohtuullisena.

Vastaajien taustatiedot

- Vastaajista hieman yli puolet (56 % n = 393) oli miehiä ja hieman alle puolet (44 % n = 312) naisia. Verrattaessa jakaumaa (3.10.2019) Suomen tietokirjailijat ry:n koko jäsenkunnan sukupuolijakaumaan raportin kirjoittamisajankohtana voidaan todeta, että miehet vastasivat hieman aktiivisemmin kuin naiset; Suomen tietokirjailijat ry:n jäsenistä 48 prosenttia on naisia ja 52 prosenttia miehiä.
- Vastaajat olivat 29–97-vuotiaita. Vastaajajoukon mediaani-ikä oli 63 vuotta (keskiarvo 63 vuotta) oli hieman korkeampi kuin Suomen tietokirjailijat ry:n koko jäsenkunnan mediaani-ikä, joka on 61 vuotta (keskiarvo 61 vuotta).
- Tutkimukseen osallistuneista tietokirjailijoista puolet asuu Uudellamaalla ja puolet muualla Suomessa.
- Reilu kolmannes (38 %) vastaajista piti ensisijaisena ammatti-identiteettinään tietokirjailijan ammattia. Joka viides (21%) vastaaja piti ensisijaisena ammatti-identiteettinä tutkijan ammattia. Joka seitsemäs (14 %) vastaaja piti ensisijaisena ammatti-identiteettinään oppikirjailijaa.
- Tietokirjailijat ovat korkeasti koulutettuja. 85 prosentilla vastaajista on vähintään ylempi korkeakoulututkinto ja puolella (49 %) on tutkijakoulutus (joko lisensiaatin tai tohtorin tutkinto).
- Lähes puolet (44 %) vastaajista on julkaissut eniten yleistä tietokirjallisuutta. Joka neljäs (25 %) vastaaja on julkaissut eniten tutkimuskirjallisuutta ja joka viides (21 %) oppimateriaaleja. Loput vastaajista (10 %) on julkaissut eniten oppaita, hakuteoksia, lasten ja nuorten tietokirjallisuutta tai mielipidekirjallisuutta.
- Valtaosa tutkimukseen osallistuneista on edelleen julkaisevia tietokirjailijoita. Yli kaksi kolmasosaa (69 %) vastaajista vastasi julkaisseensa tietoteoksen vuonna 2017 tai sen jälkeen.

Tietokirjailijan tulot

Tietokirjailijan tulonlähteinä tarkasteltiin varsinaiseen tietokirjalliseen työhön perustuvia tuloja sekä muita tietokirjailijoiden työhön liittyviä tuloja. Tällaisia tulonlähteitä ovat kustantajilta saadut tilitykset, tulot ulkomailta (kustantajan kautta saadut ja muut tulot ulkomailta), lainauskorvaukset, muut tekijänoikeuskorvaukset (Teosto, Celia-korvaukset, YLE:n radio- ja tv-palkkio yms.) sekä muut palkat tai palkkiot varsinaisesta tietokirjailijan työstä. Muita tietokirjailijan työhön liittyviä tuloja ovat esimerkiksi palkkiot lehdistä, esiintymispalkkiot, konsultointi ja koulutus sekä asiantuntijatyö. Tutkimuksessa tarkasteltiin myös apurahojen osuutta tietokirjailijoiden tuloista.

- Varsinaisesta tietokirjailijan työstä saadut tulot kertyvät monesta eri lähteestä. Kaksi kolmasosaa tuloista (65 %) on kustantajilta saatuja teosten myynnin mukaisia tilityksiä. Lainauskorvaukset, jotka ovat tekijänoikeuslakiin perustuvaa korvausta kirjastolainauksesta, muodostavat puolestaan 8 prosenttia varsinaisen tietokirjailijan työn tuloista. Muut palkat ja palkkiot varsinaisesta tietokirjailijan työstä muodostavat neljänneksen (26 %) tuloista. Ulkomaisista tilitysten ja tekijänoikeuskorvausten (ei lainauskorvaus) merkitys on erittäin vähäinen.
- Varsinaisesta tietokirjailijan työstä saatujen verollisten bruttotulojen mediaani vuonna 2018 oli 1 111 euroa vuodessa. Tulojen alakvartiili asettui 173 euroon ja yläkvartiili oli 4 607 euroa.
- Laskettaessa yhteen sekä varsinaisesta tietokirjailijan työstä saadut tulot, että muut tietokirjailijan työhön liittyvät tulot olivat veronalaisten vuositulojen mediaani 2 100 euroa. Tulojen alakvartiili oli 465 euroa ja yläkvartiili 8008 euroa.
- Lähes kaksi kolmasosaa vastaajista (62 %) ilmoitti tekevänsä muuta työtä voidakseen tehdä tietokirjailijan työtä.
- Kaksi viidesosaa (40 %) tutkimukseen osallistuneista oli hakenut apurahaa tietoteoksen kirjoittamista varten vuonna 2018, ja viidennes (21 %) vastaajista sai tietokirjailijan työhön liittyvää apurahaa vuonna 2018.
- Vuonna 2018 apurahojen mediaani oli 5 000 euroa, alakvartiili 2 750 euroa ja yläkvartiili 9 000 euroa.
- Laskettaessa yhteen verolliset tulot varsinaisesta tietokirjailijan työstä ja muista tietokirjailijan työhön liittyvistä töistä sekä saadut apurahat olivat tulojen mediaani 3 259 euroa. Yhteenlaskettujen verollisten tulojen ja apurahojen alakvartiili oli 650 euroa ja yläkvartiili 10 504 euroa.
- Tietokirjallisuuspalkinnoilla ei ollut merkitystä kirjailijoiden tuloihin.
- Julkaisutahdilla on vaikutusta varsinaisesta tietokirjailijan työstä saatuihin tuloihin. Vähintään kerran vuodessa julkaisevien tietokirjailijoiden keskitulo (mediaani) varsinaisesta tietokirjailijan työstä vuonna 2018 oli 3 000 euroa. Tämä on lähes kolme ja puolikertainen verrattuna kaikkien tietokirjailijoiden vuoden 2018 mediaanituloihin (1 111 €).
- Viimeisimmän tietokirjan julkaisuajankohta vaikuttaa luonnollisesti tietokirjallisesta työstä saatuihin tuloihin. Viimeisimmän kirjansa vuonna 2017 tai sen jälkeen julkaisseiden kirjailijoiden mediaanitulot tietokirjallisesta työstä olivat 2 000 euroa vuonna 2018.
- Alle 45-vuotiaiden tietokirjailijoiden varsinaisesta tietokirjailijan työstä saamat tulot ovat kaikkein korkeimmat ja 65-vuotiaiden ja tätä vanhempien tulot kaikkein alhaisimmat. Vuonna 2018 alle 45-vuotiaiden tietokirjailijoiden tietokirjallisesta työstä saamien tulojen mediaani oli 2 400 euroa ja 65-vuotiaiden ja tätä vanhempien vain 750 euroa.

Tietokirjailijoiden muut työt

- Lähes kaksi kolmasosaa (62 %) vastaajista ilmoitti tekevänsä muuta työtä voidakseen tehdä tietokirjailijan työtä.
- Hieman alle puolella (44 %) vastaajista oli tietokirjailijan työn ohella vakituinen työ- tai virkasuhde.

Arviot taloudellisen tilanteen muutoksista

- Tietokirjailijoiden varsinaisesta tietokirjailijan työstään saamat tulot vaihtelevat vuosittain. Kaksi viidestä (43 %) vastaajasta arvioi taloudellisen tilanteensa pysyneen vuosien 2013 ja 2018 välisenä ajanjaksona ennallaan. Neljäs (25 %) vastaajista arvioi, että heidän taloudellinen tilanteensa on heikentynyt ainakin hieman. Kolmannes (33 %) arvioi taloudellisen tilanteensa kohentuneen ainakin jonkin verran.
- Puolet vastaajista (51 %) arvioi taloudellisen tilanteensa parantuneen ainakin jonkin verran tietokirjailijan uran ensivuosisista. Joka neljäs (24 %) tutkimukseen osallistuneista kuitenkin katsoi taloudellisen tilanteensa huonontuneen ainakin jonkin verran tietokirjailijan uransa alkuajoista.

1 TUTKIMUKSEN TAUSTA JA TARKOITUS

Tämä tutkimusraportti kuvaa tietokirjailijoiden taloudellista asemaa Suomessa vuonna 2018. Sen tarkoituksena on antaa tietoa tietokirjailijoiden tulojen suuruudesta ja niiden lähteistä, taloudellisessa tilanteessa tapahtuneista muutoksista ja niiden syistä. Tutkimuksen kohteena olivat tietokirjailijoiden vuoden 2018 tulot.

Tutkimus on toimeksiantotutkimus, jonka tilaaja on Suomen tietokirjailijat ry ja sen on toteuttanut Turun yliopiston Brahea-keskus. Tutkimushankkeen toteuttamisesta ja tutkimusraportin laadinnasta on vastannut tutkuspäällikkö Mikko Grönlund.

Tutkimusraportissa tarkastellaan kevään ja kesän 2019 aikana toteutetun kyselytutkimuksen tuloksia. Tutkimuksessa käytetyn kysymyslomakkeen ovat laatineet yhteistyössä Brahea-keskus ja Suomen tietokirjailijat ry. Kysely sisälsi seitsemän aihealuetta (taustatiedot, tietokirjallisuudesta saadut tulot, apurahat, palkinnot, eläkkeet, muu työ ja muusta työstä saadut tulot ja arvio taloudellisen tilanteen kehityksestä). Kysymyslomake on kokonaisuudessaan selvityksen lopussa liitteessä. Tutkimustulosten raportoinnissa on noudatettu ehdotonta luottamuksellisuutta, ja vastauksia ei voi yhdistää yksittäisiin vastaajiin.

Tutkimuksen kohderyhmänä toimivat kaikki Suomen tietokirjailijat ry:n jäsentä. Tiedonkeruu toteutettiin pääasiallisesti sähköisellä internet-lomakkeella. Ensimmäinen kutsu osallistua jäsentutkimukseen lähetettiin 6.5.2019 sähköpostitse kaikkiaan 3 222 yhdistyksen jäsenelle. 20.5.2019 lähetettiin muistutus kyselystä niille jäsenille, joilta vastaus puuttui. Kolmas ja viimeinen kyselykierros käynnistettiin 12.8.2019. Kaiken kaikkiaan jäsentutkimukseen vastasi lopulliseen määräaikaan 24.8.2019 mennessä yhteensä 715 jäsentä.

Tutkimuksen luotettavuuden kannalta olennaista on kyselyyn vastanneiden jäsenten taustatietojen vertaaminen yhdistyksen rekisteritietoihin (ikä, sukupuoli ja asuinpaikka). Tarkasteltaessa tutkimukseen osallistuneiden vastaajien jakaumia voidaan todeta niiden vastaavan hyvin yhdistyksen koko jäsenistöä raportin kirjoittamishetkellä ja tutkimusta voidaan pitää siten varsin edustavana.

Tutkimusaineiston analyysi perustuu pääosin vastaajajakaumien esittelyyn sekä ristiintaulukointiin. Analyyseja on tehty mm. vastaajien iän, sukupuolen ja ensisijaisen ammatti-identiteetin mukaan. Ensisijaiseen ammatti-identiteettiin perustuvalla jaottelulla pääasiallisia tietokirjailijoita, oppikirjailijoita ja tutkijoita on voitu käsitellä omina ryhminään. Valtaosa vastaajista mielsi toimivansa pääasiallisen roolin lisäksi myös monissa muissa rooleissa ja julkaisseensa useita eri tietokirjallisuuden lajeja edustavia tietoteoksia.

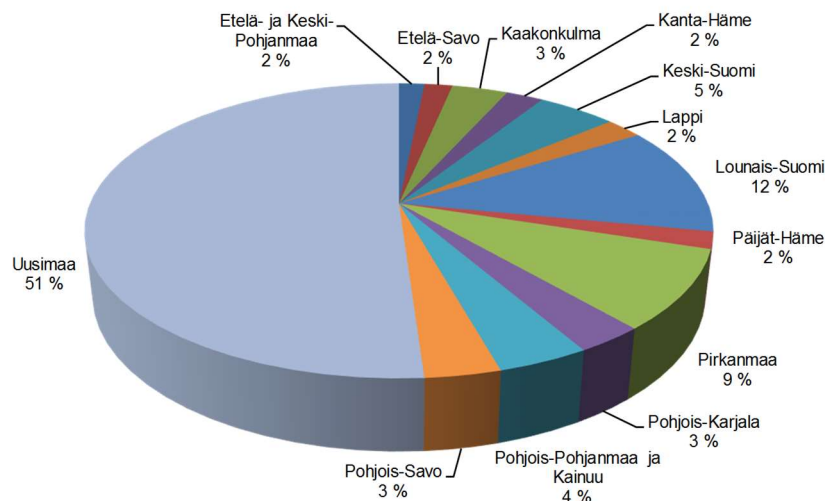
2 VASTAUSASTE JA VASTAAJAJOUKON RAKENNE

Kutsu osallistua tietokirjailijoiden taloudellista asemaa Suomessa vuonna 2018 selvittävään tutkimukseen lähetettiin kaikille Suomen tietokirjailijat ry:n silloisille jäsenille, joiden sähköpostiosoite oli tiedossa. Kaiken kaikkiaan kutsuja osallistua tutkimukseen lähti 3 222 kappaletta. Analysointikelpoisia vastauksia saatiin yhteensä 715 kappaletta. Tutkimuksen vastausaste oli noin 22 prosenttia, ja sitä voidaan pitää kohtuullisena.

Kyselytutkimukseen vastanneista 44 prosenttia oli naisia ja 56 prosenttia miehiä. Verrattaessa jakaumaa Suomen tietokirjailijat ry:n koko jäsenkunnan sukupuolijakaumaan voidaan todeta, että miehet vastasivat hieman aktiivisemmin kuin naiset; Suomen tietokirjailijat ry:n jäsenistä 48 prosenttia on naisia ja 52 prosenttia miehiä¹. Kaiken kaikkiaan aineiston sukupuolijakauma vastaa melko hyvin koko jäsenkunnan sukupuolijakaumaa.

Vastaajista puolet (51 %) asuu Uudellamaalla ja puolet (49 %) muualla Suomessa. Noin yksi prosentti vastaajista asui tutkimuksen toteutusajankohtana ulkomailla. Kuviossa 1 on esitetty vastaajajoukon jakautuminen alueittain.

Kuvio 1. Vastaajien jakautuminen alueittain (n = 699)

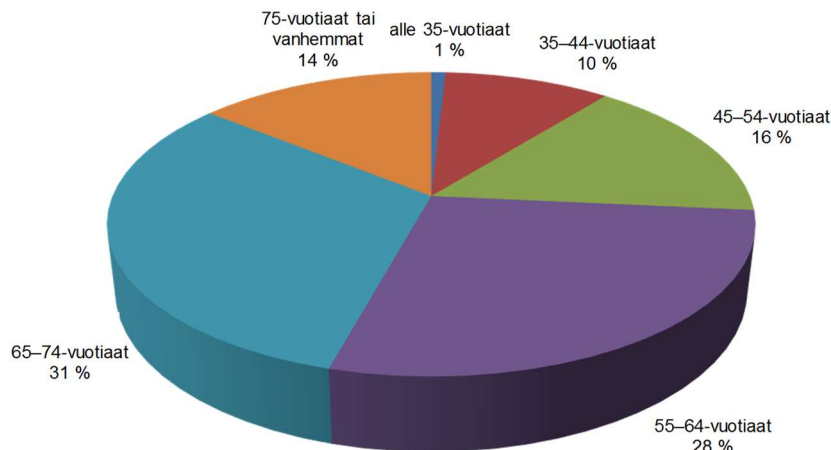


Vastaajajoukon mediaani-ikä oli 63 vuotta (keskiarvo 62 vuotta) eli hieman korkeampi kuin Suomen tietokirjailijat ry:n koko jäsenkunnan mediaani-ikä. Vastaajien mediaani-ikä vastaa kuitenkin varsin hyvin Suomen tietokirjailijat ry:n koko jäsenkunnan mediaani-ikää, sillä se on 61 vuotta (keskiarvo 61 vuotta).

Vastaajat voitiin ikänsä perusteella jakaa kuuteen ryhmään (ks. kuvio seuraavalla sivulla). Hieman alle kolmannes (31 %) vastaajista oli 65–74-vuotiaita. Reilu neljännos (28 %) sijoittui ikäryhmään 55–64-vuotiaat, ja kuudennes (16 %) oli 45–54-vuotiaita. Noin joka seitsemäs (14 %) vastaaja oli vähintään 75-vuotias. Alle 35-vuotiaita oli vain yksi prosentti vastanneista. 35–44-vuotiaiden vastaajien osuus oli 10 prosenttia. Tässä raportissa käytetään erilaisissa ristiintaulukoinneissa vastaajien ikää kuvaamassa kuitenkin edellistä ikäjakoa suppeampaa ikärakennetta, joka on alle 45-vuotiaat, 45–64-vuotiaat ja 65-vuotiaat ja vanhemmat. Näin toimimalla erot eri-ikäisten vastaajien vastauksista saadaan selvemmin ja ymmärrettävämmiin esiin.

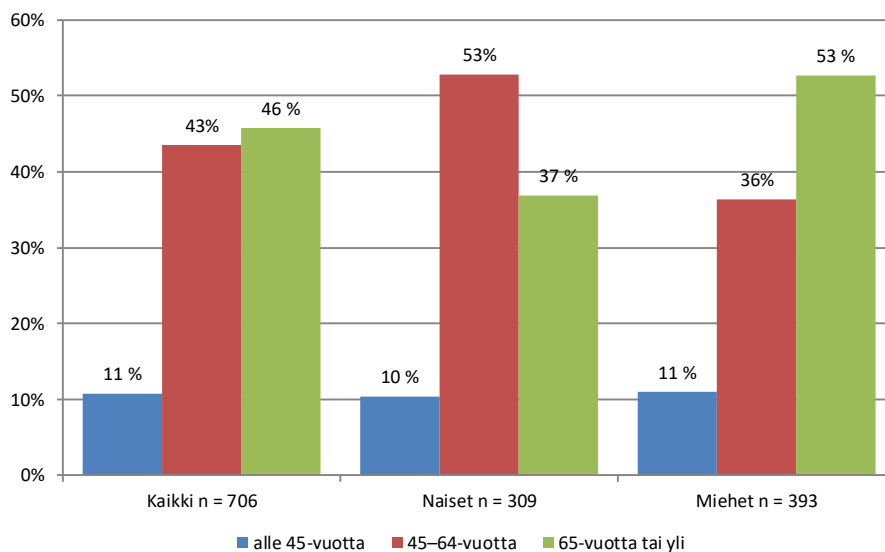
¹ Suomen tietokirjailijat ry:n jäsenmäärä 3.10.2019 oli 3 273 henkilöä.

Kuvio 2. Vastaajien ikärakenne (n = 706)



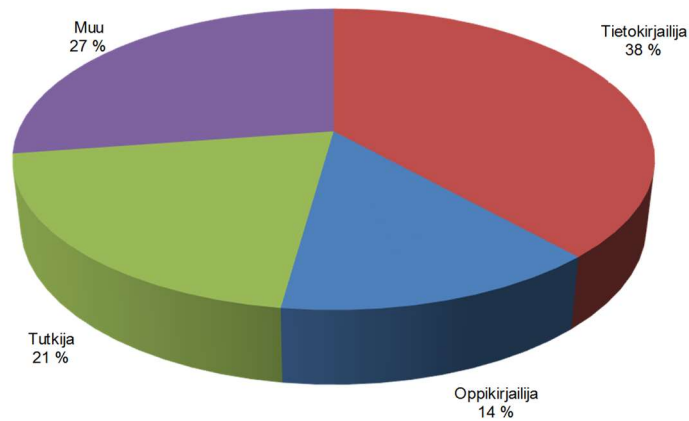
Naisten ja miesten ikärakenteessa oli jonkin verran eroja. Naisista vähintään 65-vuotiaita oli reilu kolmannes (37 %), kun miehillä vastaava osuus oli hieman yli puolet (53 %). Naisten mediaani-ikä oli 60 vuotta (ka 59,5) ja miesten mediaani-ikä 66 vuotta (ka 63,5).

Kuvio 3. Eri sukupuolta edustavien vastaajien ikärakenne (n = 706)



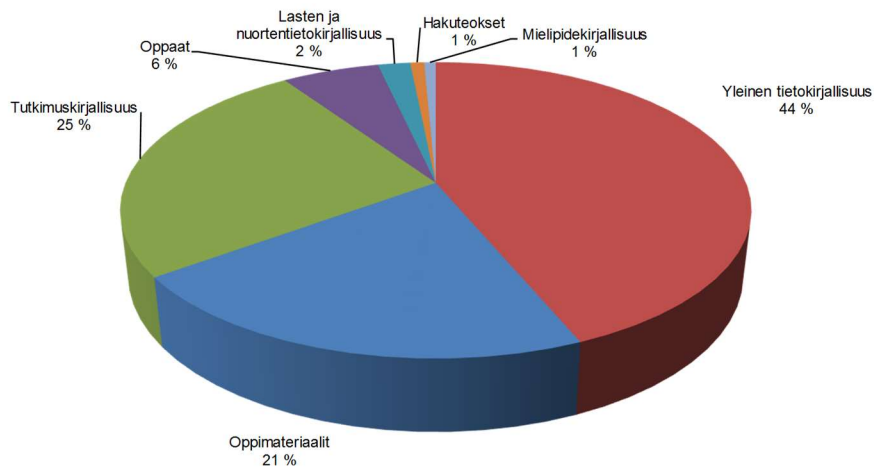
Vastaajilta kysyttiin myös heidän ensisijaista ammatti-identiteettiään. Selvästi yli kolmannes (38 %) vastaajista piti ensisijaisena ammatti-identiteettinään tietokirjailijan ammattia. Joka viides (21 %) vastaaja piti ensisijaisena ammatti-identiteettinä tutkijaa. Noin joka seitsemäs (14 %) vastaaja piti ensisijaisena ammatti-identiteettinään oppikirjailijaa. Neljännes (27 %) vastaajista piti ensisijaisena ammatti-identiteettinään jotain muuta ammattia.

Kuvio 4. Vastaajien ensisijainen ammatti-identiteetti (n = 709)



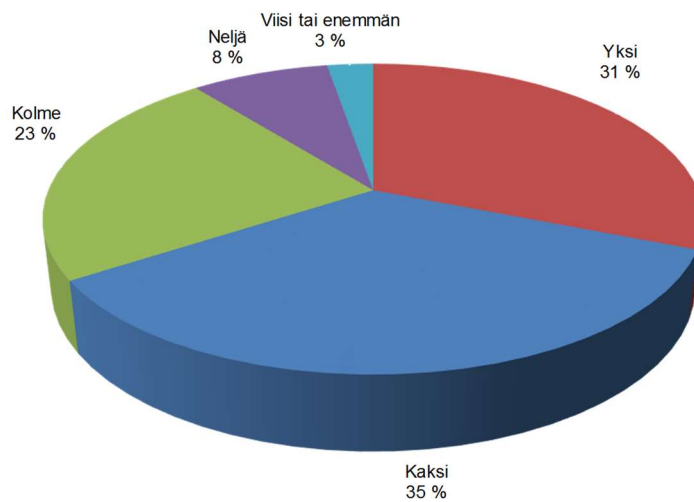
Vastaajilta kysyttiin myös mitä tietokirjallisuuden lajia he ovat julkaisseet eniten. Lähes puolet (44 %) kyselyyn osallistuneista oli julkaissut eniten yleistä tietokirjallisuutta. Joka neljäs (25 %) vastaaja oli julkaissut eniten tutkimuskirjallisuutta ja joka viides (21 %) oppimateriaaleja. Muita tietokirjallisuuden lajeja eniten julkaisseiden vastaajien osuudet olivat selvästi pienempiä.

Kuvio 5. Mitä tietokirjallisuuden lajia olet julkaissut eniten? (n = 705)



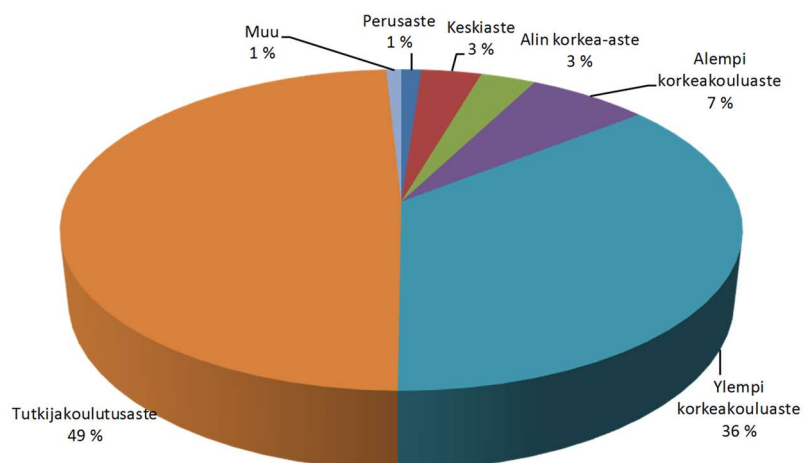
Yli kaksi kolmasosaa (69 %) vastaajista on julkaissut useampaa kuin yhtä tietokirjallisuuden lajia. Vain yhtä tietokirjallisuuden lajia julkaisseiden vastaajien osuus oli vajaa kolmannes (31 %). Kolmannes (34 %) vastaajista on julkaissut vähintään kolmea eri tietokirjallisuuden lajia.

Kuvio 6. Montako eri tietokirjallisuuden lajia olet julkaissut? (n = 706)



Tietokirjailijat ovat korkeasti koulutettuja (Kuvio 7). Noin 85 prosentilla vastaajista on vähintään ylempi korkeakoulututkinto ja puolella (49 %) tutkijakoulutus (joko liseniaatin tai tohtorin tutkinto). Koko väestössä yli 15-vuotiaista suomalaisista on ylemmän korkeakouluasteen tutkinnon suorittaneita noin 13 prosenttia ja tutkijakoulutusasteen suorittaneita 1,4 prosenttia². Noin joka kymmenennellä vastaajalla (9 %) on alempi korkeakoulututkinto. Perusasteen koulutus oli vain 1 prosentilla vastaajista.

Kuvio 7. Vastaajien koulutusaste (n = 710)



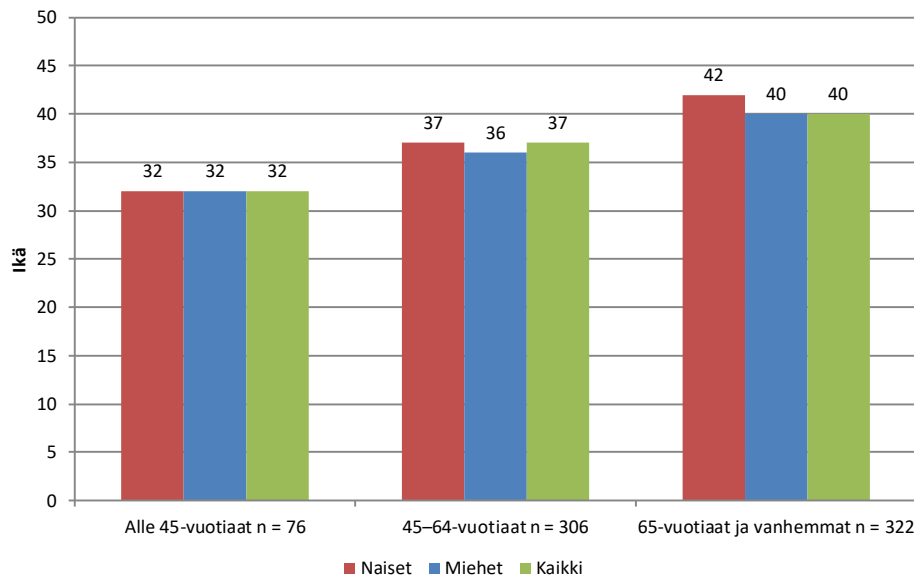
Tutkimuksen osallistuneet tietokirjailijat ovat julkaisseet ensimmäisen tietoteoksen 37-vuotiaana (mediaani). Miesten ja naisten välillä ei ole suurta eroa, sillä miesten mediaani-ikä oli 37 vuotta (ka 39) ja naisten 38 vuotta (ka 40).

Tutkimusaineiston perusteella näyttää siltä, että tietokirjailijoiden ikä ensimmäisen tietoteoksen julkaisuajankohtana on laskenut (ks. kuvio 8). 65-vuotiaiden tai tätä

² Koulutustilastot 2017, Tilastokeskus

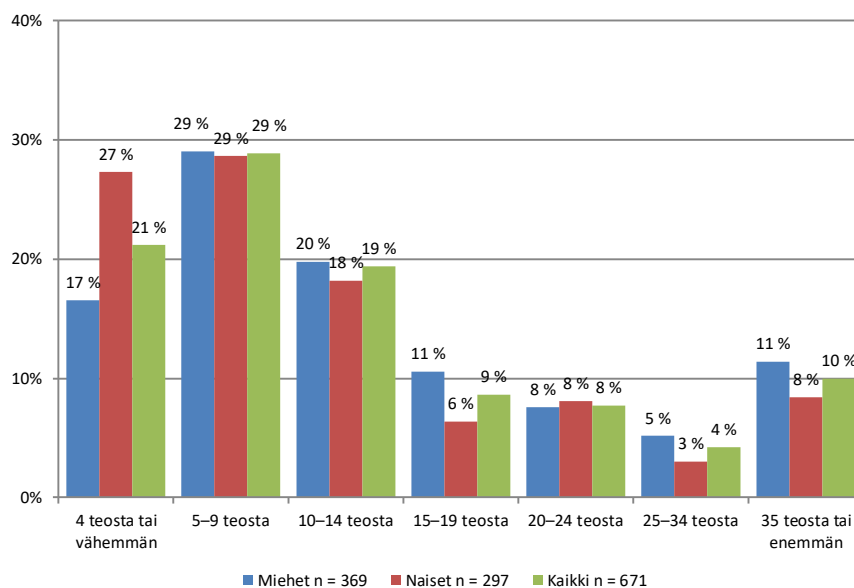
vanhempien tietokirjailijoiden mediaani-ikä ensimmäisen tietoteoksen julkaisuajankohtana on ollut 40 vuotta. Alle 45-vuotiaiden tietokirjailijoiden iän mediaani ensimmäisen tietoteoksen julkaisuvuonna oli 32 vuotta.

Kuvio 8. Tietokirjailijoiden iän mediaani ensimmäisen tietoteoksen julkaisuvuonna ikäryhmittäin (n = 704)



Kyselyyn vastanneet tietokirjailijat ovat julkaisseet keskimäärin 9 tietoteosta (mediaani). Naisten julkaistujen tietoteosten määrän mediaani on 8 kappaletta ja miesten 10 kappaletta. Noin neljännes (29 %) tutkimukseen osallistuneista on julkaissut 5–9 tietoteosta (ks. kuvio 9). Joka kymmenes (10 %) vastaaja on julkaissut vähintään 35 tietoteosta. Viidennes vastaajista (21%) on julkaissut alle viisi tietoteosta.

Kuvio 9. Julkaistujen tietoteosten määrä sukupuolen mukaan (n = 671)

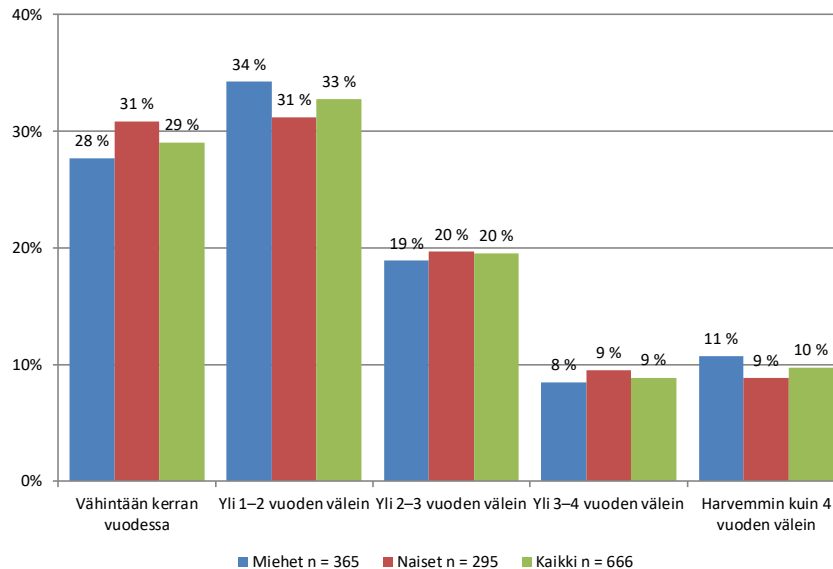


Tutkimukseen osallistuneiden tietokirjailijoiden julkaisu- ja tuotantotahti on ollut varsin hyvä, eli uusi tietoteos on julkaistu noin kerran kahdessa vuodessa (mediaani). Neljännes (29

Mitä tietokirjailija tienaa? Tietokirjailijoiden taloudellinen asema Suomessa 2018

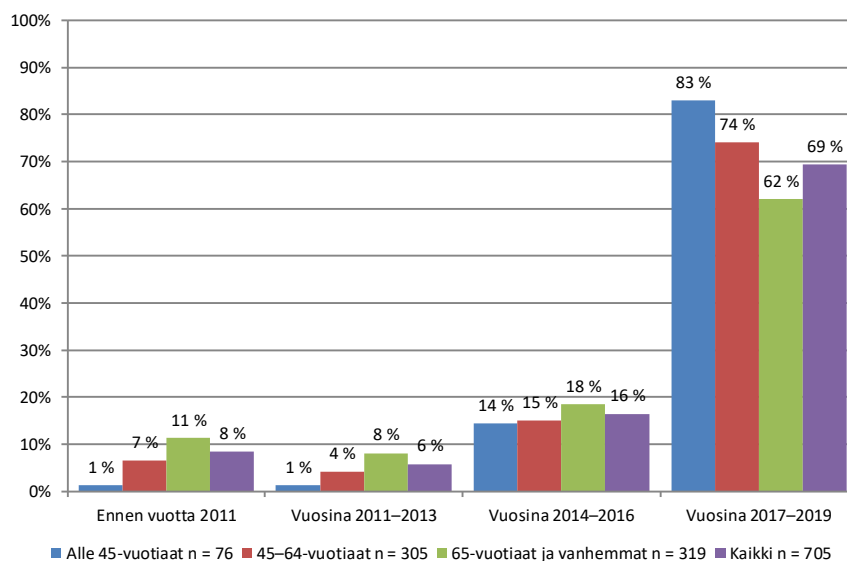
%) vastaajista on julkaissut tietokirjailijan uransa aikana tietoteoksen kerran vuodessa. Neljä viidestä (82 %) vastaajasta on julkaissut tietoteoksen vähintään kerran kolmessa vuodessa.

Kuvio 10. Tietoteosten julkaisutahti (n = 666)

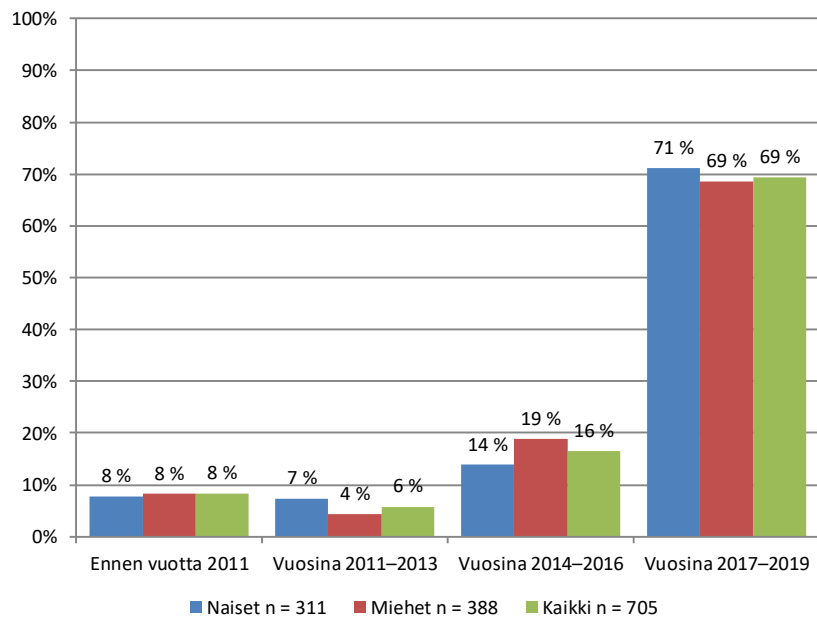


Valtaosa tutkimukseen osallistuneista on jatkuvasti julkaisevia tietokirjailijoita. Yli kaksi kolmasosaa (69 %) vastaajista ilmoitti julkaisseensa vuonna 2017 tai sen jälkeen tietoteoksen. Noin yhdeksän kymmenestä (86 %) vastaajasta on julkaissut tietoteoksen vuonna 2014 tai sen jälkeen. (ks. kuvio 11). Yli puolet (53 %) tutkimukseen osallistuneista on julkaissut uuden tietoteoksen vuonna 2018 tai 2019. Tietokirjailijat näyttävät säilyttävän työvireensä ikääntymisestä huolimatta, sillä lähes kaksi kolmasosaa (62 %) 65-vuotiaista ja tätä vanhemmista vastaajista on julkaissut vuonna 2017 tai sen jälkeen julkaistun tietoteoksen. Vastaajista vain 8 prosenttia on julkaissut viimeisimmän tietoteoksensa ennen vuotta 2011.

Kuvio 11. Viimeisimmän tietoteoksen julkaisuajankohta ikäryhmittäin (n = 705)

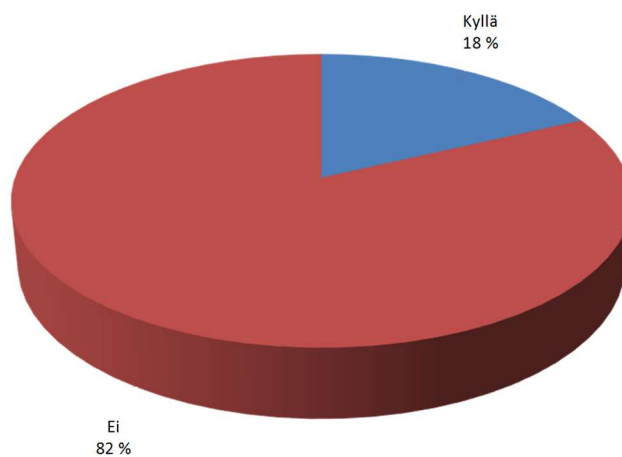


Kuvio 12. Viimeisimmän tietoteoksen julkaisuajankohta sukupuolen mukaan (n = 705)



Vastaajilta kysyttiin myös, onko heidän tietoteoksiaan julkaistu myös ulkomailla. Joka viidennen (18 %) tutkimukseen osallistuneen tietokirjailijan tietosteosten julkaisuoikeuksia on myyty myös ulkomaille. Ulkomaille myytyjen teosten julkaisuoikeuksien määrän mediaani oli kaksi ja kohdemaiden yksi.

Kuvio 13. Tietosteosteni julkaisuoikeuksia on myyty ulkomaille (n = 706)



3 TIETOKIRJAILIJOIDEN TALOUDELLINEN TILANNE SUOMESSA VUONNA 2018

3.1 Tietokirjailijoiden verolliset kokonaistulot varsinaisesta tietokirjailijan työstä

Tässä tutkimuksessa tietokirjailijan työstä saaduilla tuloilla tarkoitetaan kaikkia niitä veronalaisia tuloja, jotka on saatu tietokirjailijan ominaisuudessa. Tällaisia tulonlähteitä ovat kustantajilta saadut tilitykset, tulot ulkomailta (kustantajan kautta saadut ulkomaiset tilitykset ja muut tulot ulkomailta), lainauskorvaukset, muut tekijänoikeuskorvaukset (Teosto, Celia-korvaukset, YLEn radio- ja tv-palkkio yms.) sekä muut palkat tai palkkiot varsinaisesta tietokirjailijan työstä.

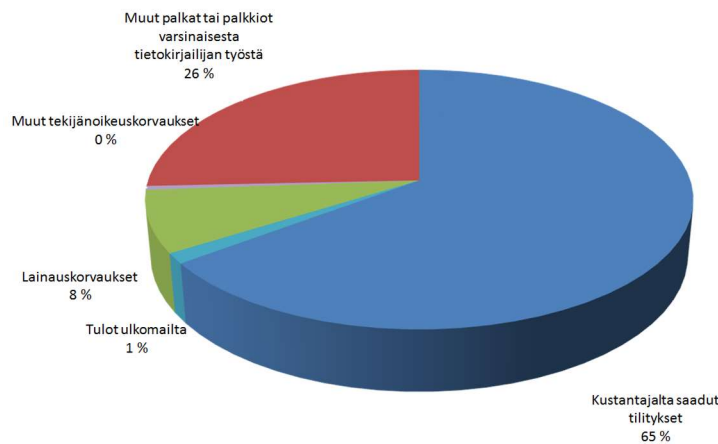
Vastaajien ilmoittamat verolliset tulot varsinaisesta tietokirjailijan työstä olivat vuonna 2018 yhteensä vajaat 4,3 miljoonaa euroa³, joista hieman yli 4,1 miljoonaa euroa oli ilmoitettu kuviossa 14 esitettyjen tuloluokkien mukaisesti. Selvästi suurin tulolaji (65 %) oli edelleen kustantajilta saadut tilitykset, jotka vuonna 2018 olivat noin 2,7 miljoonaa euroa. Tilityksiä kustantajilta oli oman ilmoituksensa mukaan saanut 415 vastaajaa (58 %). Kustantajalta saatujen tilitysten alakvartiili oli 111 euroa, mediaani 1000 euroa ja yläkvartiili 3 725 euroa.

Lainauskorvausta maksettiin tekijöille ensi kertaa vuonna 2010 ja tietokirjailijoiden taloudellista tilannetta saman vuonna selvittäneen tutkimuksen mukaan niiden osuus kokonaistuloista oli silloin vain 1,2 prosenttia. Nyt tehdyssä tutkimuksessa tietokirjailijoiden saamat lainauskorvaukset olivat hieman alle 319 000 euroa. Niiden osuus verollisista kokonaistuloista oli noussut 8 prosenttiin. Lainauskorvausten mediaani oli 200 euroa, alakvartiili 59 euroa ja yläkvartiili 579 euroa.

Kokonaistulot muista varsinaisesta tietokirjailijan työstä saaduista palkoista ja palkkioista olivat noin 1,1 miljoonaa euroa ja kokonaistulot ulkomailta olivat vajaat 54 000 euroa. Muut tekijänoikeuskorvaukset olivat yhteensä reilut 20 000 euroa.

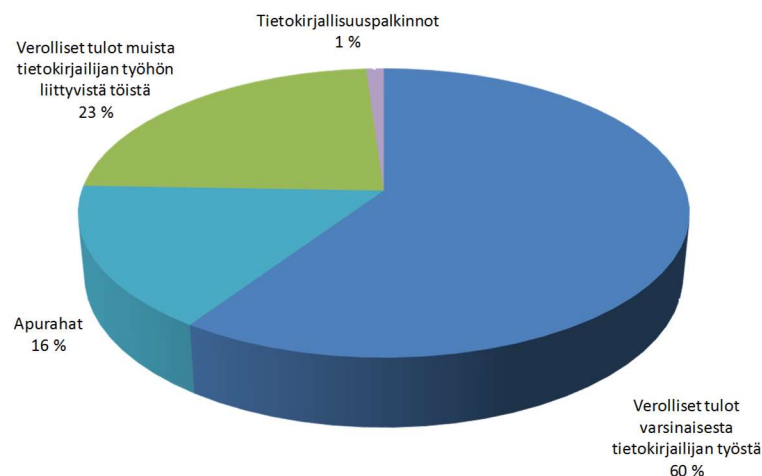
³ Vuonna 2012 vastaajien ilmoittamat verolliset tulot varsinaisesta tietokirjailijan työstä olivat yhteensä noin 4 miljoonaa euroa.

Kuvio 14. Varsinaisesta tietokirjailijan työstä saatujen verollisten tulojen jakauma vuonna 2018, 4,1 milj. €



Tutkimukseen osallistuneiden tietokirjailijoiden verolliset tulot varsinaisesta tietokirjailijan työstä ja muusta tietokirjailijan työhön liittyvästä työstä sekä apurahoista ja kirjallisuuspalkinnoista olivat vuonna 2018 noin 5,5 miljoonaa euroa. Varsinaisesta tietokirjailijan työstä saadut tulot (4,3 milj. €) muodostivat selvästi yli puolet (60 %) kaikista tuloista. Muiden tietokirjailijan työhön liittyvien töiden verollisten tulojen osuus oli noin neljännes (23 %) eli vajaat 1,7 miljoonaa euroa. Vastaajien vuonna 2018 saamien apurahojen kokonaismäärä oli noin 1,2 miljoonaa euroa eli vajaa viidennes (16 %) kokonaistuloista. Tietokirjallisuuspalkintojen merkitys tietokirjailijoiden kokonaistuloihin on vähäinen.

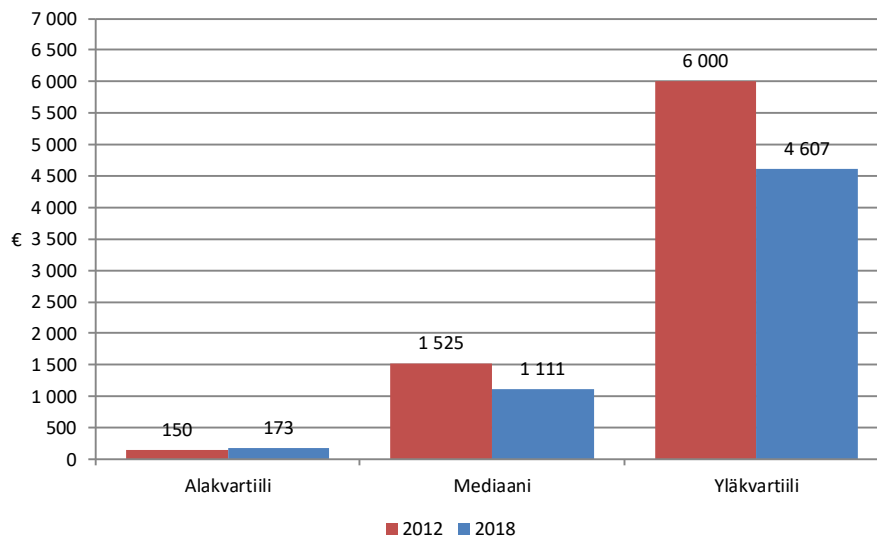
Kuvio 15. Varsinaisesta tietokirjailijan työstä ja muusta tietokirjailijan työhön liittyvästä työstä, apurahoista ja tietokirjallisuuspalkinnoista saatujen tulojen jakauma vuonna 2018, 7,2 milj. €



Mitä tietokirjailija tienaa? Tietokirjailijoiden taloudellinen asema Suomessa 2018

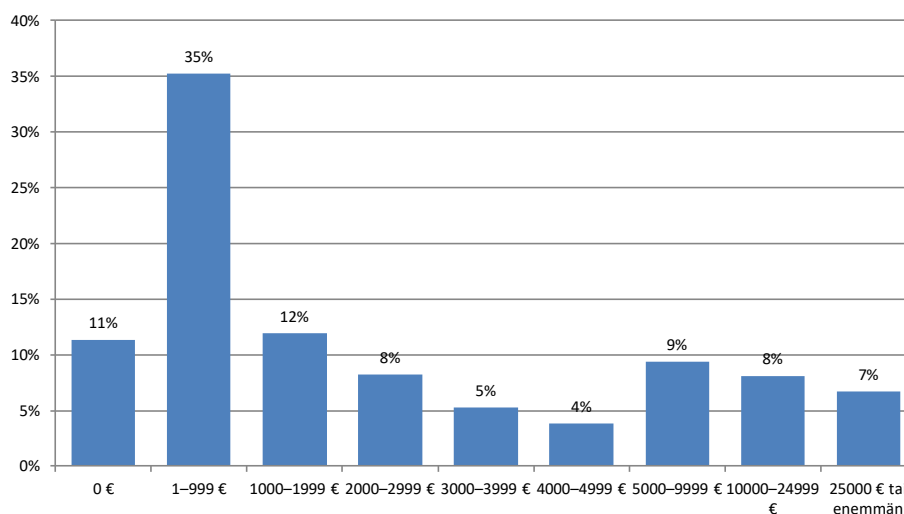
Vuonna 2018 tietokirjailijan työstä saadut tulot vaihtelivat 0 euron ja noin 180 000 euron välillä. Varsinaisesta tietokirjailijan työstä saatujen verollisten bruttotulojen mediaani oli 1 111 euroa vuodessa. Tulojen alakvartiili (arvo, jonka alla olevat arvot kuuluvat pienimpään 25 prosenttiin) asettui 173 euroon ja yläkvartiili (arvo, jonka yllä olevat arvot kuuluvat suurimpaan 25 prosenttiin) oli 4 607 euroa. Nyt tehdyn tutkimuksen valossa tietokirjailijoiden tulot varsinaisesta tietokirjailijan työstä näyttävät laskeneen vuodesta 2012.

Kuvio 16. Varsinaisesta tietokirjailijan työstä saadut verolliset tulot vuonna 2012 ja 2018 (n = 548/704)



Lähes joka toisen (47 %) vastaajan varsinaisesta tietokirjailijan työstä saamat tulot jäivät vuonna 2018 alle 1 000 euron. Vain noin joka neljännentoista (7 %) vastaajan varsinaisesta tietokirjailijan työstä saamat tulot ylittivät 25 000 euroa. Yli 5 000 euron vuotuisiin varsinaisesta tietokirjailijan työstä saatuihin tuloihin ylsi neljäsosa (24 %) vastaajista.

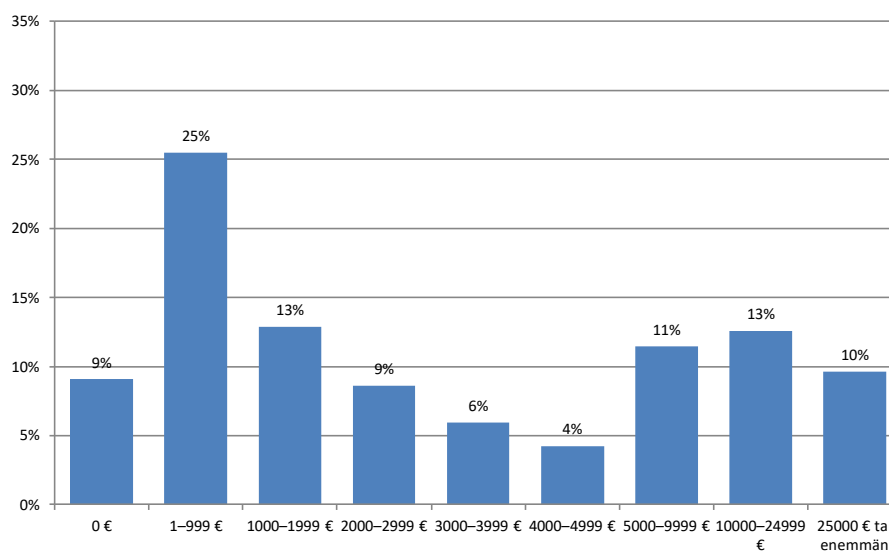
Kuvio 17. Verolliset tulot varsinaisesta tietokirjailijan työstä vuonna 2018 (n = 704)



Mitä tietokirjailija tienaa? Tietokirjailijoiden taloudellinen asema Suomessa 2018

Noin kolmanneksella (35 %) vastaajista varsinaisesta tietokirjailijan työstä ja muusta tietokirjailijan työhön liittyvästä työstä saadut kokonaistulot jäivät alle 1 000 euron. Vastaavasti joka kymmenennen (10 %) vastaajan tietokirjailijasta ja muusta tietokirjailijan työstä saamat tulot ylittivät 25 000 euroa. Yli 5 000 euron vuotuisiin varsinaisesta tietokirjailijasta ja muusta tietokirjailijan työhön liittyvästä työstä saatuihin tuloihin ylsi kolmannes (34 %) vastaajista. Laskettaessa yhteen sekä varsinaiseen tietokirjailijan työn tulot, että muut tietokirjailijan työhön liittyvät tulot (esim. palkkiot lehdistä, esiintymispalkkiot, konsultointi ja koulutus, asiantuntijatyö yms.) oli veronalaisten vuositulojen mediaani 2100 euroa. Tulojen alakvartiili oli 465 euroa ja yläkvartiili 8 008 euroa.

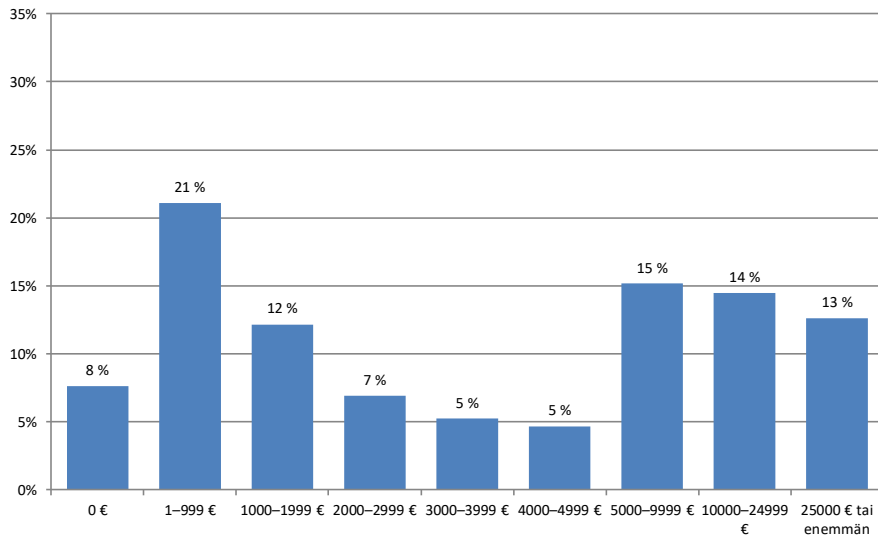
Kuvio 18. Verolliset tulot varsinaisesta tietokirjailijan työstä ja muut tietokirjailijan työhön liittyvät verolliset tulot vuonna 2018 (n = 706)



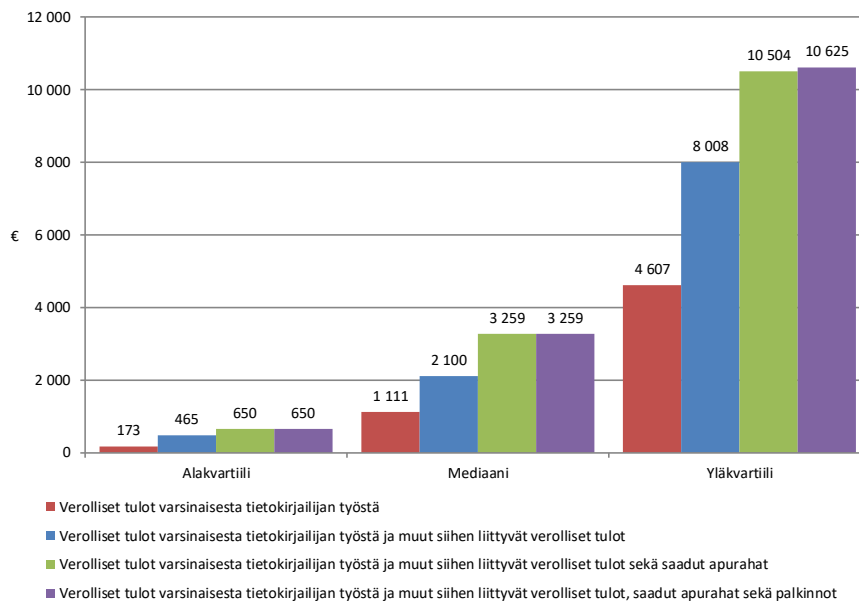
Vuonna 2018 joka kahdeksannen (13 %) vastaajan varsinaisesta tietokirjailijan työstä ja muusta tietokirjailijan työhön liittyvästä työstä sekä apurahoista saamat tulot ylittivät 25 000 euroa. Kahdella viidesosalla (42 %) vastaajista tulot varsinaisesta tietokirjailijan työstä, muusta tietokirjailijan työhön liittyvästä työstä sekä apurahoista olivat yli 5000 euroa. Laskettaessa yhteen verolliset tulot varsinaisesta tietokirjailijan työstä, muut tietokirjailijan työhön liittyvät verolliset tulot sekä saadut apurahat, nousi vuositulojen mediaani 3 259 euroon. Tulojen alakvartiili oli 650 euroa ja yläkvartiili 10 504 euroa.

Mitä tietokirjailija tienaa? Tietokirjailijoiden taloudellinen asema Suomessa 2018

Kuvio 19. Verolliset tulot varsinaisesta tietokirjailijan työstä ja muut tietokirjailijan työhön liittyvät verolliset tulot ja apurahat 2018 (n = 706)



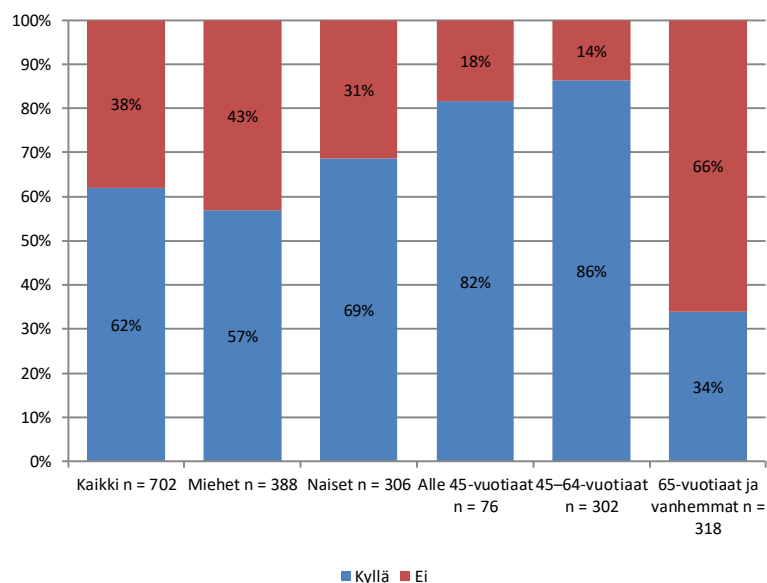
Kuvio 20. Tietokirjailijoiden erilaiset tulolajit ja kokonaistulojen rakentuminen vuonna 2018 (n = 706)



3.2 Muun ansiotyön merkitys tietokirjailijoille

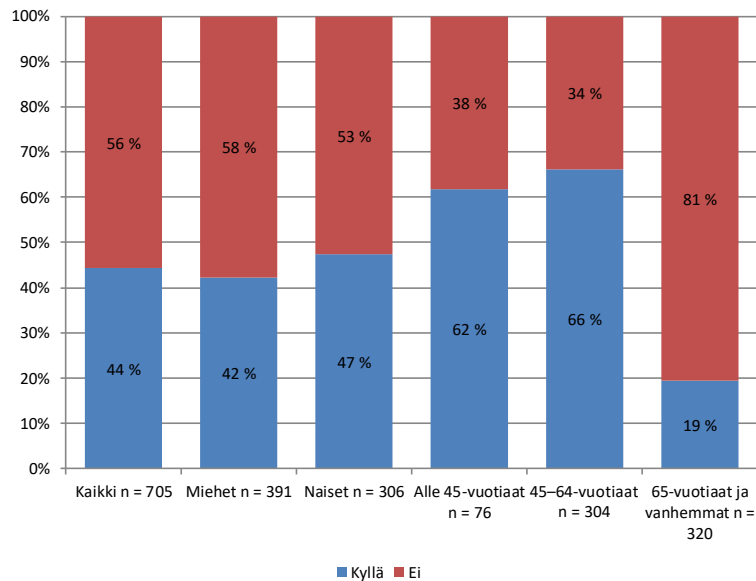
Tutkimuksessa selvitettiin myös sitä, että kuinka suuri osuus tietokirjailijoista tekee jotain muuta työtä voidakseen tehdä varsinaista tietokirjailijan työtä. Lähes kaksi kolmasosaa vastaajista (62 %) ilmoitti tekevänsä muuta työtä voidakseen tehdä tietokirjailijan työtä. Miesten ja naisten näkemyksissä oli jonkin verran eroa (ks. kuvio 21). Alle 45-vuotiaista vastaajista neljä viidesosaa (82 %) teki muuta työtä voidakseen kirjoittaa tietoteoksia. Lähes yhdeksän kymmenestä (86 %) 45–64-vuotiaasta vastaajasta teki muuta työtä voidakseen harjoittaa tietokirjailijan ammattia. Virallisen eläkeiän saavuttamisen myötä muuta työtä tekevien osuus laskee selvästi ja 65-vuotiaista ja sitä vanhemmista vastaajista enää kolmannes (33 %) teki muuta työtä voidakseen kirjoittaa tietoteoksia.

Kuvio 21. Teetkö jotain muuta työtä voidaksesi tehdä tietokirjailijan työtä? (n = 702)



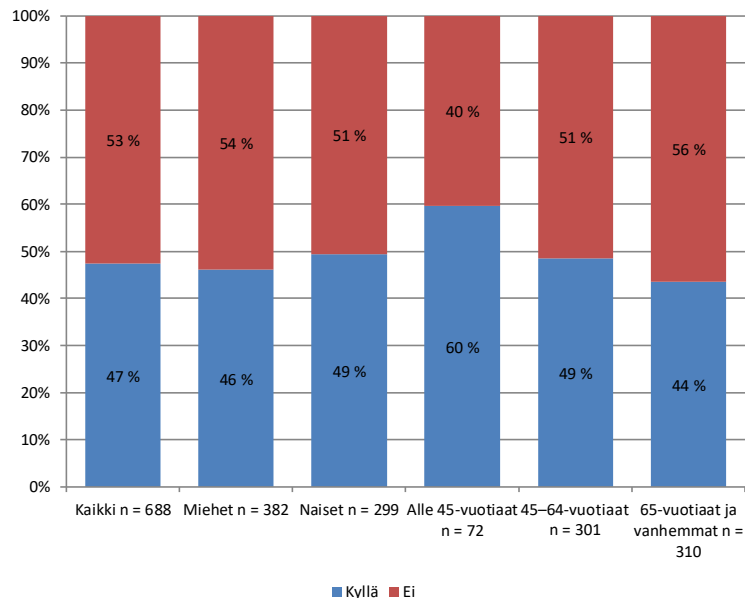
Hieman alle puolella (44 %) tutkimukseen osallistuneella oli tietokirjailijan työn ohella jatkuva työ- tai virkasuhde (ks. kuvio 22). Hieman alle puolella (45 %) vastaajista työ- tai virkasuhde liittyy tietokirjailijan työhön. Yleisintä vakituinen työssäkäynti oli 45–64-vuotiailla, joista kaksi kolmasosaa (66 %) kertoi itsellään olevan jatkuvan työ- tai virkasuhteen. Alle 45-vuotiaistakin työ- tai virkasuhde oli lähes kahdella kolmasosalla (62 %).

Kuvio 22. Vakituiset työ- ja virkasuhteet eri ikäryhmissä ja eri sukupuolilla (n = 705)



Puolet (47 %) vastaajista tekee myös tilapäistöitä. Tilapäistöiden tekemisessä ei ole suuria eroja eri sukupuolten ja ikäryhmien välillä. Vähintään 65-vuotiaistakin vastaajista 44 prosenttia teki edelleen tilapäistöitä. Kaksi viidestä (44 %) vastaajasta teki vain tietokirjailijan työhön liittyviä tilapäistöitä. Saman verran vastaajia (43 %) ilmoitti tekevänsä vain tietokirjailijan työhön liittymättömiä tilapäistöitä. Noin joka kahdeksas (13 %) tutkimukseen osallistuneista teki sekä tietokirjailijan työhön liittyviä, että siihen liittymättömiä tilapäistöitä.

Kuvio 23. Tilapäistöissä käyvien osuus eri ikäryhmissä ja eri sukupuolilla (n = 688)



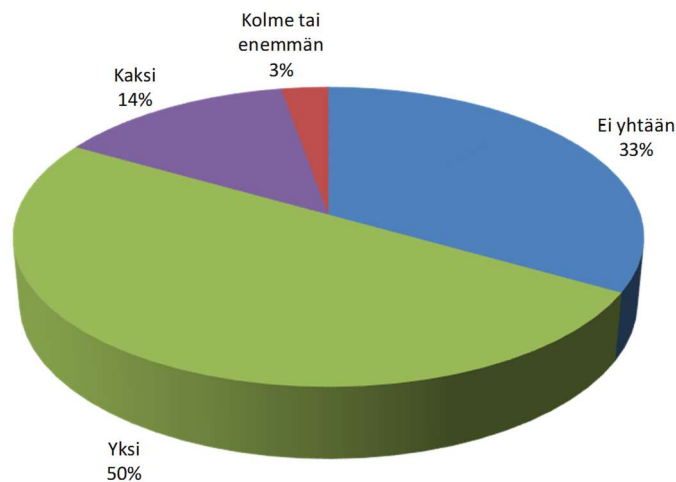
Kuvio 24. Tilapäistöiden laatu (n = 318)



3.3 Tietokirjailijoiden saamat apurahat ja palkinnot

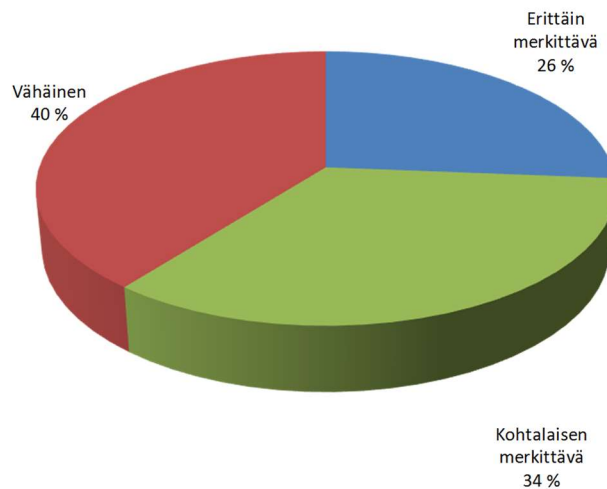
Varsinaisten verollisten tulojen lisäksi erilaiset apurahat muodostavat osan tietokirjailijoiden toimeentuloa. Tarkasteltaessa pidemmän aikavälin kehitystä voidaan huomata, että apurahaa tietokirjan kirjoittamista varten hakeneiden tietokirjailijoihin osuus näyttäisi olevan laskussa. Vuonna 2012 apurahaa hakeneiden vastaajien osuus oli lähes kaksi kolmasosaa (64 %) ja vuonna 2018 enää kaksi viidesosaa (40 %). Vuonna 2018 apurahaa hakeneista puolet (50 %) sai yhtä apurahaa. Vajaa viidennes (17 %) apurahaa hakeneista sai vähintään kahta eri apurahaa. Kolmannes apurahaa hakeneista vastaajista ei saanut yhtään apurahaa tietokirjan kirjoittamista varten.

Kuvio 25. Apurahaa hakeneiden tietokirjailijoiden apurahat vuonna 2018 (n = 286)



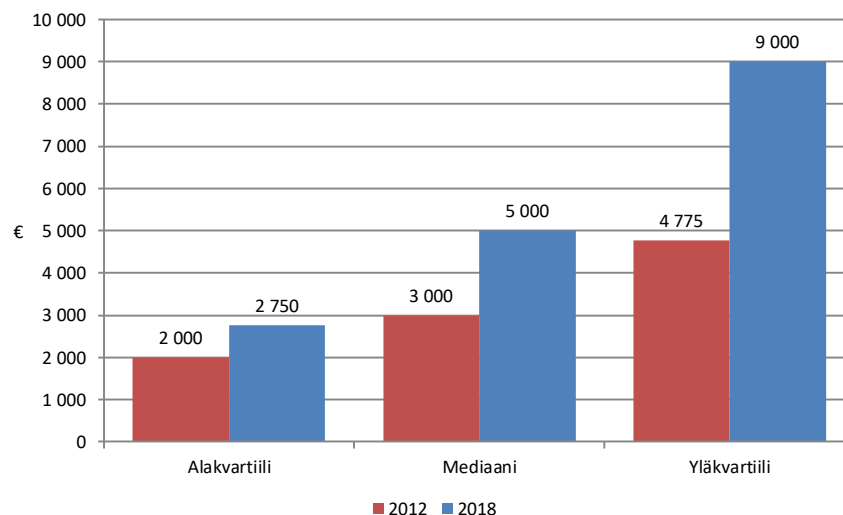
Apurahaa vuonna 2018 saaneista vastaajista kaksi viidesosaa (40 %) piti saamansa apurahan merkitystä toimeentulonsa kannalta vähäisenä. Kolmannes (34 %) piti saamansa apurahaa toimeentulonsa kannalta kohtalaisen merkittävänä ja neljännes (26 %) erittäin merkittävänä. Saadut apurahat olivat keskimäärin melko pieniä, jolloin muiden tulojen merkitys korostuu. Kun apurahan suuruus kasvaa, myös sen merkittävyys toimeentulon kannalta lisääntyy.

Kuvio 26. Apurahan merkitys toimeentulon kannalta vuonna 2018 (n = 236)



Vastaajien vuonna 2018 saamien apurahojen⁴ mediaani oli 5 000 euroa, kun vastaava luku vuonna 2012 oli 3 000 euroa. Saatujen apurahojen alakvartiili vuonna 2018 oli 2 000 euroa ja yläkvartiili 9 000 euroa. Vuonna 2018 joka viidennen apuraha saaneen vastaajan (19 %) apurahat olivat yli 11 800 euroa (kts. Kuvio 28). Reilu kolmannes (39 %) apuraha vuonna 2018 saaneista vastaajista oli saanut apuraha alle 3 400 euroa. Neljänneksellä (28 %) apuraha saaneista vastaajista apurahojen kokonaismäärä oli 3 400–6 699 euroa.

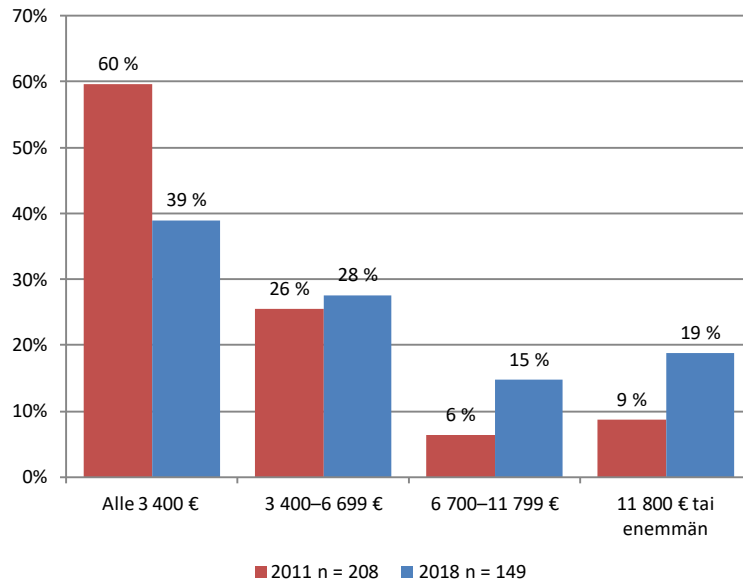
Kuvio 27. Tietokirjan kirjoittamista varten saadut apurahat vuonna 2012 ja 2018 (n = 208/149)



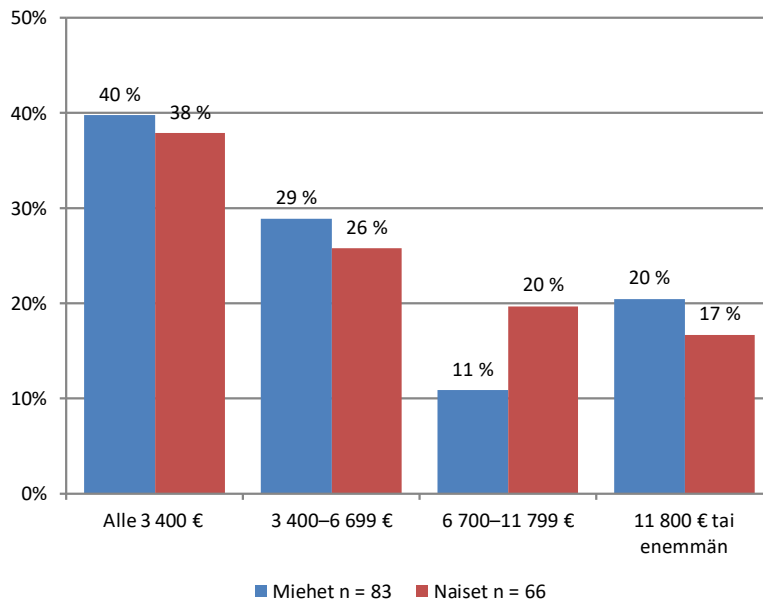
⁴ Luku pitää sisällään tietokirjailijan kaikki tietoteoksen kirjoittamista varten eri lähteistä saamat apurahat.

Mitä tietokirjailija tienaa? Tietokirjailijoiden taloudellinen asema Suomessa 2018

Kuvio 28. Saatujen apurahojen jakautuminen kokoluokittain vuonna 2012 ja 2018 (n = 208/149)

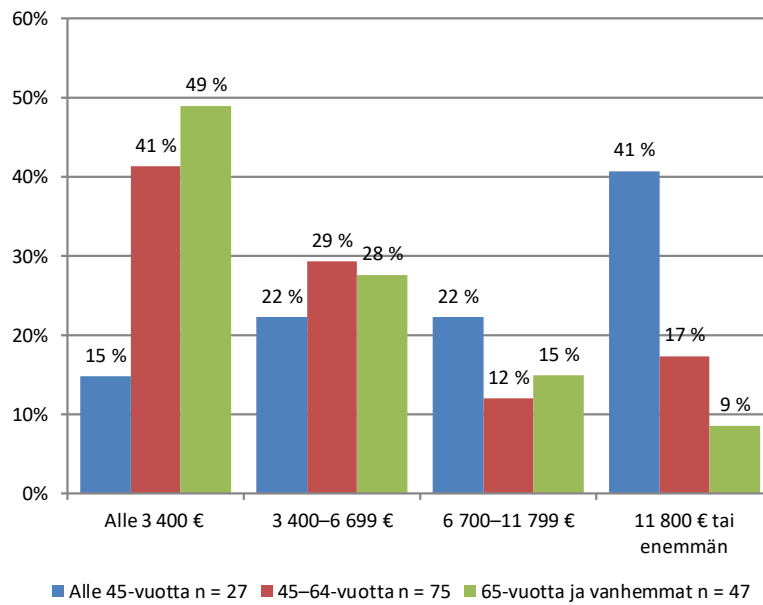


Kuvio 29. Saadut apurahat sukupuolen mukaan kokoluokittain vuonna 2018 (n = 149)

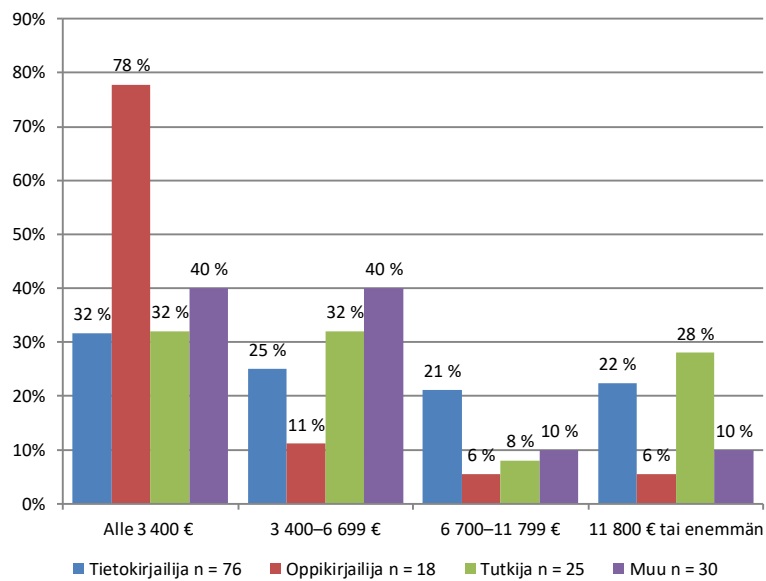


Mitä tietokirjailija tienaa? Tietokirjailijoiden taloudellinen asema Suomessa 2018

Kuvio 30. Saatujen apurahojen jakautumien ikäryhmittäin vuonna 2018 (n = 149)

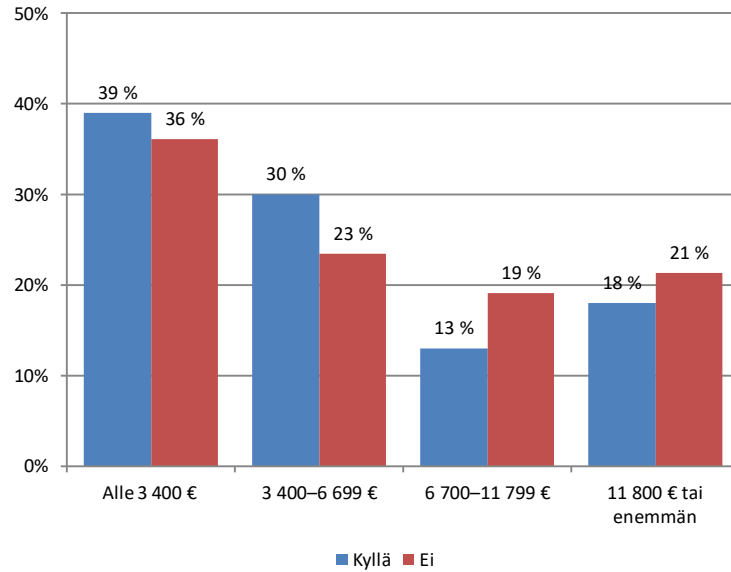


Kuvio 31. Saatujen apurahojen jakautuminen ensisijaisen ammatti-identiteetin mukaan vuonna 2018 (n = 149)



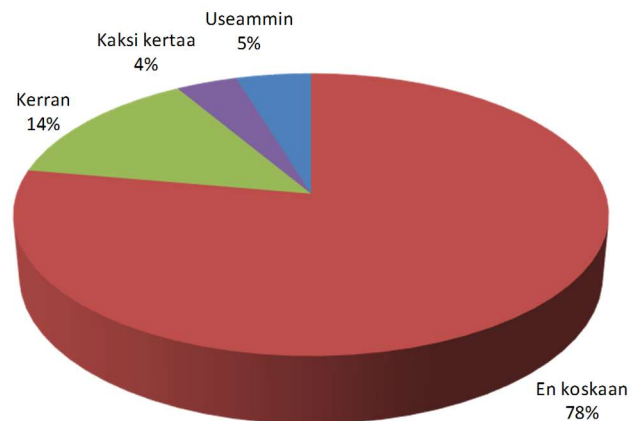
Mitä tietokirjailija tienaa? Tietokirjailijoiden taloudellinen asema Suomessa 2018

Kuvio 32. Teetkö jotain muuta työtä voidaksesi tehdä tietokirjailijan työtä? Saatujen apurahojen koko ja muun kuin tietokirjailijan työn tekeminen vuonna 2018 (n = 147)



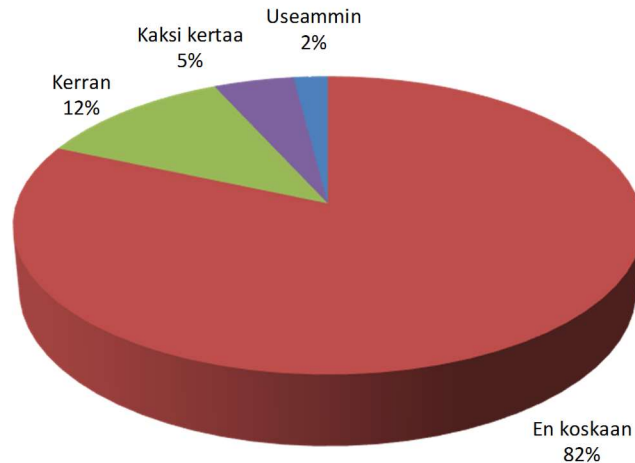
Kolme neljäsosaa (78 %) kyselyyn vastanneista tietokirjailijoista ei ole koskaan saanut tietoteokselle tai tietokirjailijalle tarkoitettua rahapalkintoa. Noin joka seitsemäs (14 %) vastaaja on saanut tietoteokselle tai tietokirjailijalle tarkoitetun rahapalkinnon kerran. Kymmenesosa (9 %) vastaajista on saanut tietoteokselle tai tietokirjailijalle tarkoitetun rahapalkinnon vähintään kaksi kertaa. Noin 2 prosenttia vastaajista oli saanut tietoteokselle tai tietokirjailijalle tarkoitetun rahapalkinnon vuonna 2018.

Kuvio 33. Oletko saanut tietoteokselle tai tietokirjailijalle tarkoitetun rahapalkinnon? (n = 702)



Neljä viidesosaa (82 %) tutkimukseen osallistuneista tietokirjailijoista ei ole koskaan saanut tietoteokselle tai tietokirjailijalle tarkoitettua kunniapalkintoa. Noin joka kahdeksas (12 %) vastaajista on saanut tietoteokselle tai tietokirjailijalle tarkoitetun kunniapalkinnon kerran. Alle kymmenesosa (7 %) vastaajista on saanut tietoteokselle tai tietokirjailijalle tarkoitetun kunniapalkinnon vähintään kaksi kertaa.

Kuvio 34. Oletko saanut tietoteokselle tai tietokirjailijalle tarkoitetun kunniapalkinnon, johon ei liity rahaa? (n = 693)



3.4 Tietokirjailijoiden eläketurva

Kyselyssä selvitettiin myös Suomen tietokirjailijat ry:n jäsenistön eläketilannetta. Kyselyyn osallistuneista lähes puolet (46 %) on ylittänyt virallisen 65 vuoden eläkeiän. Näin ollen eläkkeellä on merkittävä vaikutus näiden kirjailijoiden taloudelliseen tilanteeseen.

Noin joka kahdeksannella vastaajalla (12 %) oli yrittäjän eläkevakuutus⁵ (YEL) ja vajaalla kymmenesosalla (8 %) apurahansaajan eläkevakuutus (MYEL). Yrittäjäeläkevakuutus tulisi olla niillä tietokirjailijoilla, joilla ei ole tietokirjailijan työn ohella työ- tai virkasuhdetta ja joiden YEL-tulot vuonna 2018 olivat vähintään 7 656,26 euroa vuodessa. Joka yhdeksäs (11 %) kyselyyn vastanneista sai vuonna 2018 YEL:n perusteella kertynyttä vanhuuseläkettä.

⁵ Itsenäisen yrittäjän eläketurvasta on säädetty yrittäjän eläkelain (YEL). Yrittäjän, joka tekee ansiotyötä olematta tässä työssään työ- tai virkasuhteessa, on otettava itselleen yrittäjän eläkelain mukainen vakuutus. YEL vakuutus on otettava, jos yrittäjä on 18–68-vuotias/yrittäjätoiminta on jatkunut yhdenjaksoisesti vähintään neljä kuukautta yrittäjän täytettyä 18 vuotta/yrittäjän työtulo on keskimäärin vähintään laissa määritellyn alarajan suuruinen. Alaraja oli 7 656,26 euroa vuodessa vuonna 2018. Maatalousyrittäjän eläkelain mukainen MYEL-vakuutus koskee apurahansaajia, joille on myönnetty Suomesta taiteelliseen tai tieteelliseen toimintaan tarkoitettu apuraha. Lain mukaan vakuutusvelvollisuus koskee kaikkia niitä Suomen sosiaaliturvan piiriin kuuluvia apurahansaajia, jotka ovat saaneet Suomesta myönnetyn työskentelyapurahan. Apurahan tulee olla tarkoitettu vähintään neljän kuukauden taiteelliseen tai tieteelliseen työskentelyyn Suomessa ja määrältään sen on oltava vähintään 1 276,04 euroa.

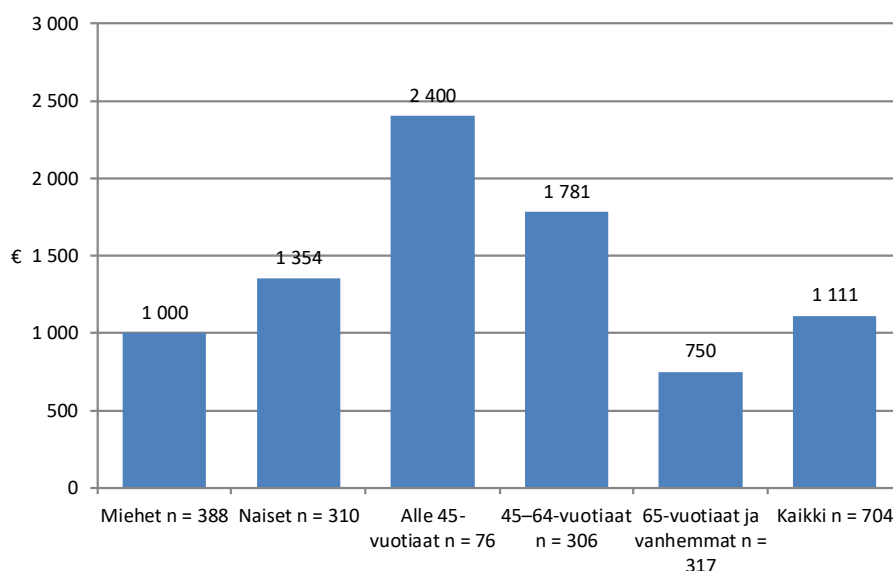
4 TIETOKIRJAILIJOIDEN TALOUDELLINEN ASEMA RYHMITTÄIN

Tässä luvussa tarkastellaan tietokirjailijoiden taloudellista asemaa ja tulonmuodostusta erilaisiin ryhmiin jaoteltuna. Tarkastelun kohteena ovat eri sukupuolta ja eri ikäryhmiä edustavat vastaajat sekä apurahaa saavat ja saamattomat vastaajat. Lisäksi selvitetään ansiotyön vaikutusta vastaajien varsinaisesta tietokirjailijan työstä saamiin tuloihin. Tarkastelun kohteena ovat myös ensisijaisen ammatti-identiteetin, viimeisimmän tietoteoksen julkaisuajankohdan ja julkaisutahdin vaikutusta vastaajien tietokirjailijan työstä saataviin tuloihin. Eri ryhmiä vertaillaan sen mukaan, mikä on tarkoituksenmukaista. Kaikissa tarkasteltavana olevissa ryhmissä käytetään keskituloa kuvaamassa mediaania.

Tutkimusvastausten perusteella näyttää siltä, että alle 45-vuotiaiden varsinaisesta tietokirjailijan työstä saamat tulot ovat kaikkein suurimmat ja 65-vuotiaiden ja tätä vanhempien tulot selvästi kaikkein alhaisimmat (ks. kuvio 35). 45–64-vuotiaiden varsinaisesta tietokirjailijan työstä saamien tulojen mediaani oli 1 781 euroa. Alle 45-vuotiaiden mediaanitulot olivat 2 400 euroa ja 65-vuotiaiden ja tätä vanhempien vain 750 euroa.

Kyselytutkimuksen vastausten perusteella naiset näyttävät ansaitsevat keskimäärin hieman enemmän varsinaisesta tietokirjailijan työstä: vuonna 2018 naisten mediaanitulo oli 1 354 euroa ja miesten 1 000 euroa. Miesten ja naisten mediaanitulojen eroja arvioitaessa on myös huomioitava vastaajajoukon rakenne. Kyselyyn vastanneista miehistä yli puolet (53 %) oli vähintään 65-vuotiaita, kun vastaava osuus naisissa oli reilu kolmannes (37 %).

Kuvio 35. Verolliset tulot varsinaisesta tietokirjailijan työstä iän ja sukupuolen mukaan vuonna 2018 (n = 704)

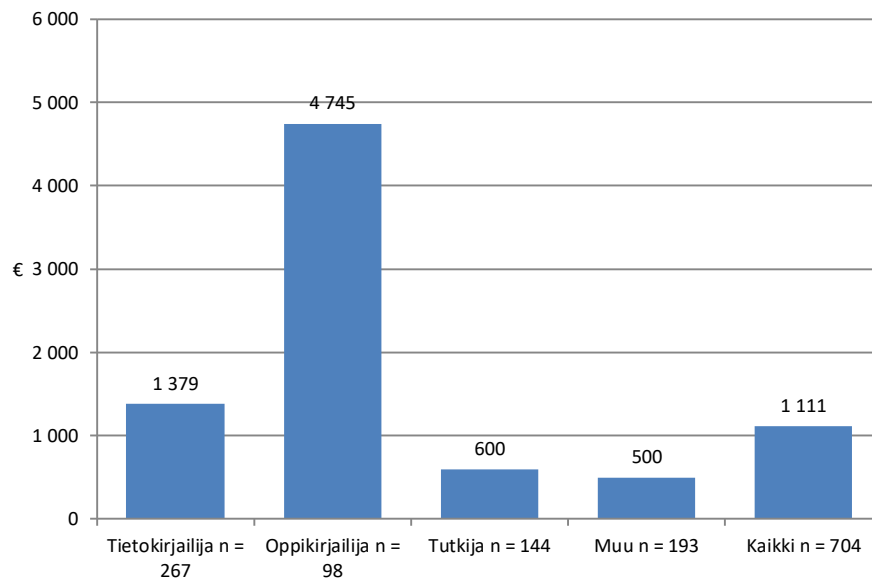


Eri tietokirjallisuuslajit kerryttävät tietokirjailijoille hieman eri tavalla tuloja. Ensisijaisena ammatti-identiteettinään oppikirjailijaa pitävien vastaajien mediaanitulot varsinaisesta tietokirjailijan työstä olivat selvästi muita ryhmiä korkeammat, 4 475

Mitä tietokirjailija tienaa? Tietokirjailijoiden taloudellinen asema Suomessa 2018

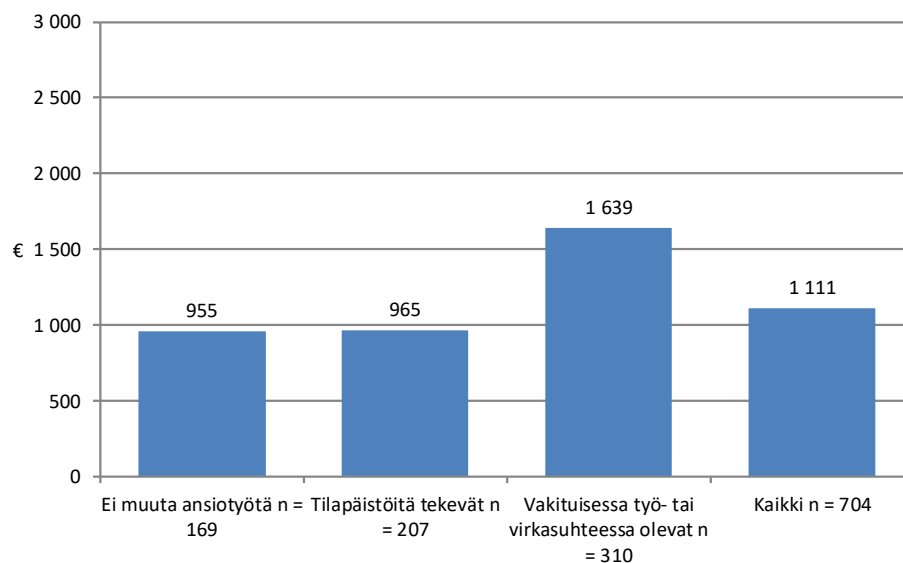
euroa. Ensisijaisena ammatti-identiteettinään tietokirjailijaa pitäneiden vastaajien mediaanitulot varsinaisesta tietokirjailijan työstä olivat 1 379 euroa. Niiden vastaajien, jotka pitivät ensisijaisena ammatti-identiteettinä tutkijan ammattia, mediaanitulot varsinaisesta tietokirjailijan työstä vuonna 2018 jäivät vain 600 euroon.

Kuvio 36. Verolliset tulot varsinaisesta tietokirjailijan työstä ensisijaisen ammatti-identiteetin mukaan vuonna 2018 (n = 704)



Tarkasteltaessa ansiotyössä käyvien ja ansiotyössä käymättömien tietokirjailijoiden verollisia tuloja varsinaisesta tietokirjailijan työstä vuonna 2018 voidaan havaita vakituudessa työ- tai virkasuhteessa olevien mediaanitulon, 1 639 euroa, olevan selvästi sekä muussa ansiotyössä käymättömien mediaanituloa (955 €) että tilapäistöitä tekevien mediaanituloja (965 €) suurempi.

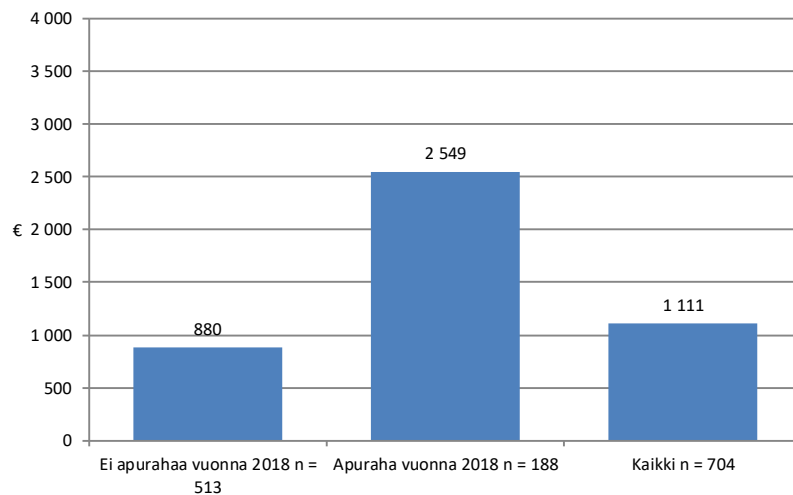
Kuvio 37. Verolliset tulot varsinaisesta tietokirjailijan työstä ansiotyössä käyvillä ja ansiotyössä käymättömillä vuonna 2018 (n = 704)



Mitä tietokirjailija tienaa? Tietokirjailijoiden taloudellinen asema Suomessa 2018

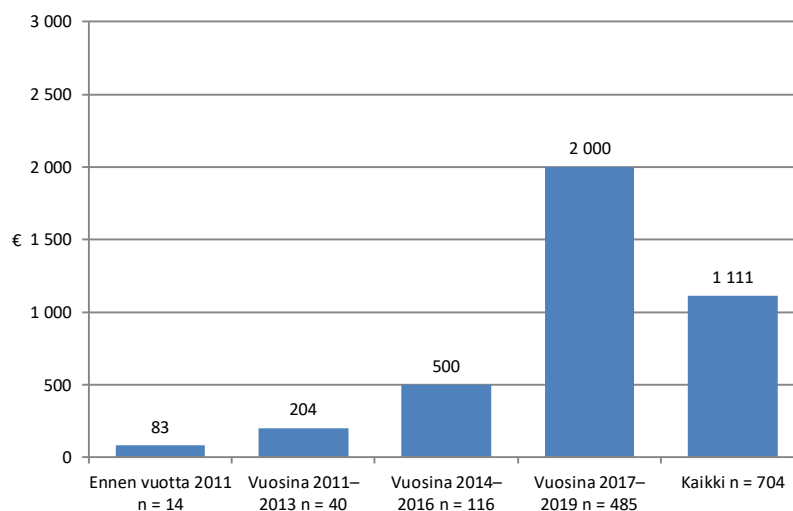
Kyselyyn osallistuneiden vastaukset osoittavat, että apurahaa vuonna 2018 saaneiden vastaajien verolliset mediaanitulot varsinaisesta tietokirjailijan työstä olivat korkeammat kuin apurahaa saamattomien mediaanitulot (ks. kuvio 38). Vastaajien, jotka eivät saaneet apurahoja vuonna 2018, mediaanitulot varsinaisesta tietokirjailijan työstä olivat 880 euroa. Apurahaa saaneiden tietokirjailijoiden verolliset mediaanitulot varsinaisesta tietokirjailijan työstä olivat 2 549 euroa.

Kuvio 38. Apurahaa saaneiden ja saamattomien verolliset tulot varsinaisesta tietokirjailijan työstä vuonna 2018 (n = 704)



Viimeisimmän tietoteoksen julkaisuajankohta vaikuttaa luonnollisesti varsinaisesta tietokirjailijan työstä saatuihin tuloihin (ks. kuvio 35). Tietokirjailijat, jotka eivät ole julkaisseet teosta vuoden 2014 jälkeen, eivät juuri ansaitse tuloja varsinaisella tietokirjailijan työllä. Heidän verolliset mediaanitulonsa varsinaisesta tietokirjailijan työstä olivat vuonna 2018 vain 500 euroa. Niiden vastaajien, joiden viimeisin tietoteos on julkaistu ennen vuotta 2014, mediaanitulot olivat vieläkin tätä alhaisemmat. Viimeisimmän tietoteoksensa vuonna 2017 tai sen jälkeen julkaisseiden tietokirjailijoiden mediaanitulot olivat 2 000 euroa.

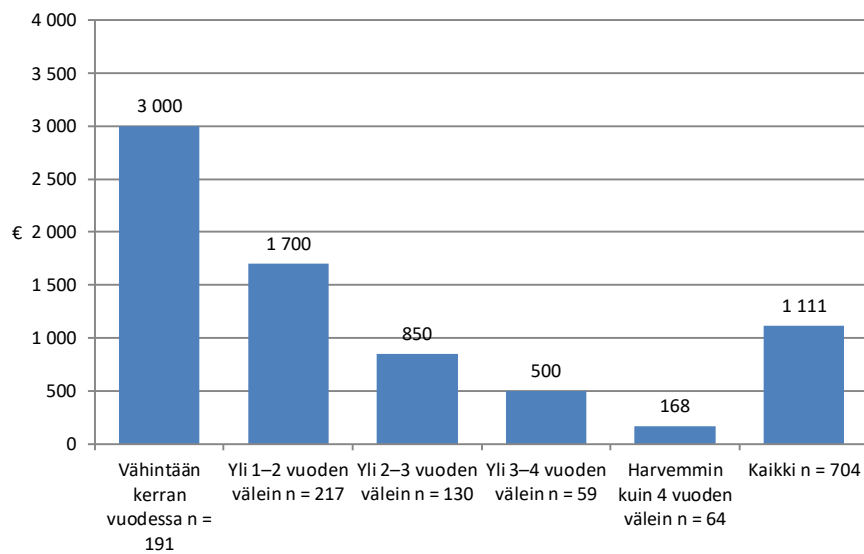
Kuvio 39. Verolliset tulot varsinaisesta tietokirjailijan työstä viimeisimmän tietoteoksen julkaisuvuoden mukaan vuonna 2018 (n = 704)



Mitä tietokirjailija tienaa? Tietokirjailijoiden taloudellinen asema Suomessa 2018

Tietoteosten julkaisutahdilla on huomattava vaikutus varsinaisesta tietokirjailijan työstä saatuihin tuloihin (ks. kuvio 40). Vähintään kerran vuodessa julkaisevien tietokirjailijoiden keskitulo (mediaani) varsinaisesta tietokirjailijan työstä vuonna 2018 oli 3 000 euroa. Tämä on noin kolminkertainen verrattuna kaikkien tietokirjailijoiden vuoden 2018 mediaanituloihin (1 111 €). Yli vuoden, mutta vähintään kahden vuoden välein, julkaisevat tietokirjailijat ansaitsivat jo selvästi edellistä ryhmää vähemmän: heidän tulonsa varsinaisesta tietokirjailijan työstä olivat keskimäärin 1 700 euroa vuonna 2018. Yli neljän vuoden välein julkaisevien tietokirjailijoiden tulot jäivät vain 168 euroon.

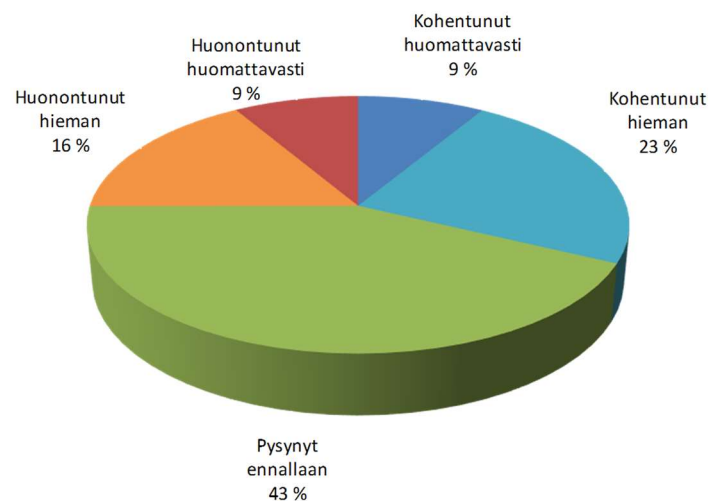
Kuvio 40. Verolliset tulot varsinaisesta tietokirjailijan työstä tietoteosten julkaisutahdin mukaan vuonna 2018 (n = 704)



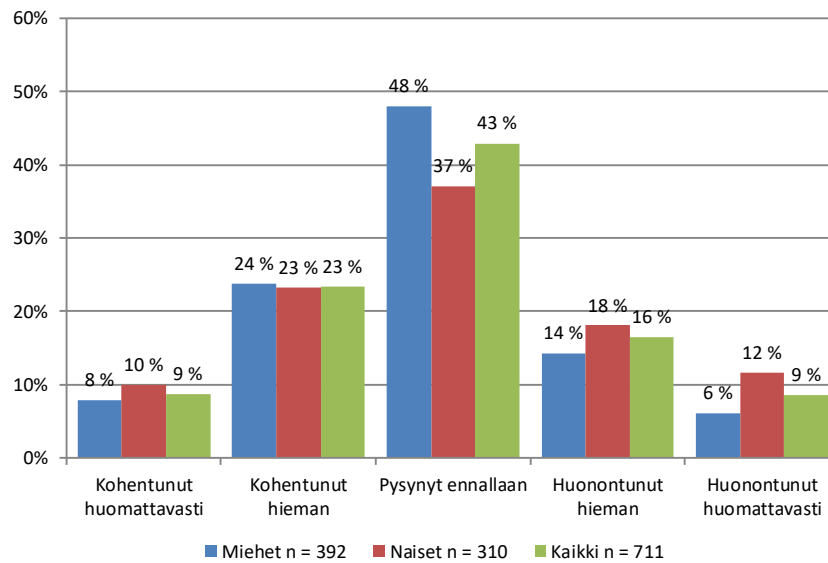
5 MUUTOKSET TIETOKIRJAILIJOIDEN TALOUDELLISESSA ASEMASSA

Tietokirjailijoiden varsinaisesta tietokirjailijan työstään saama tulotaso on alhainen, ja tulot ovat melko epävakaat ja vuosittain vaihtelevat. Vastaajia pyydettiin arvioimaan, miten heidän taloudellinen tilanteensa oli muuttunut vuosien 2013 ja 2018 välisenä aikana. Kaksi viidestä (43 %) vastaajasta arvioi taloudellisen tilanteensa pysyneen tarkasteluajanjaksona ennallaan. Kolmannes (32 %) vastaajista arvioi, että heidän taloudellinen tilanteensa on kohentunut vähintään hieman. Neljäs (25 %) arvioi taloudellisen tilanteensa sen sijaan huonontuneen ainakin jonkin verran. Naisten ja miesten näkemyksissä taloudellisen tilanteensa kehityksestä ei ole suuria eroja. Kolmannes sekä miehistä (32 %) että naisista (33 %) arvioi taloudellisen tilanteensa parantuneen. Noin kolmannes naisista (30 %) ja viidennes (20 %) miehistä oli sitä mieltä, että heidän taloudellinen tilanteensa on huonontunut vähintään hieman vuosien 2013 ja 2018 välisenä aikana.

Kuvio 41. Taloudellisen tilanteen kehitys vuosien 2013 ja 2018 välisenä aikana (n = 711)

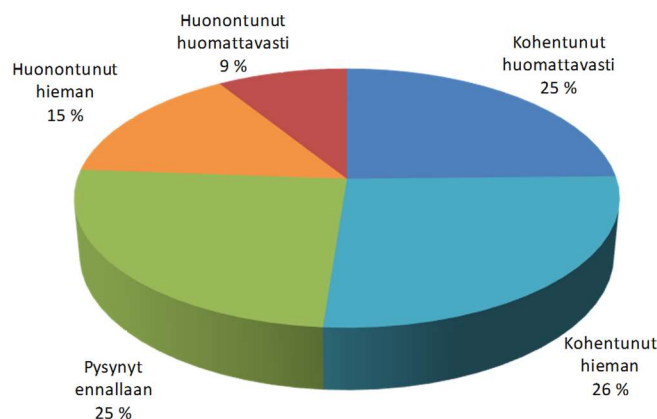


Kuvio 42. Taloudellisen tilanteen kehitys vuosien 2012 ja 2018 välisenä aikana sukupuolen mukaan (n = 711)

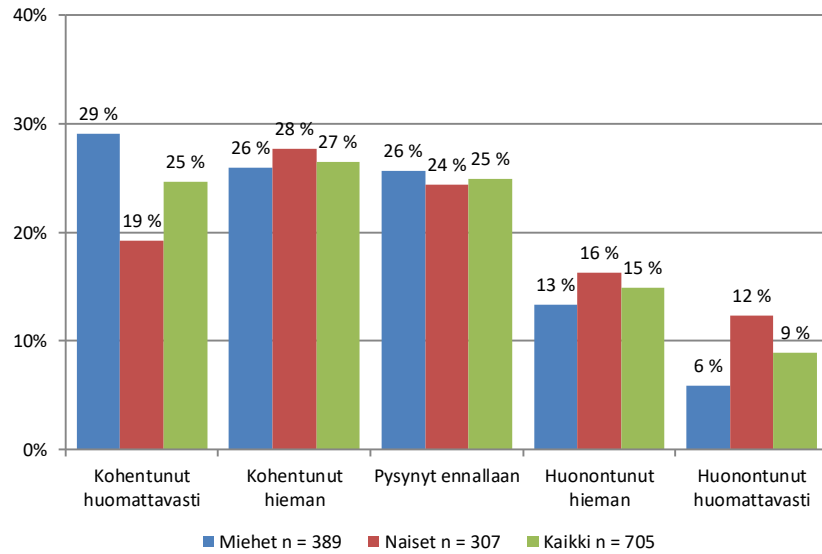


Vastaajat arvioivat myös sitä, miten heidän taloudellinen tilanteensa on muuttunut tietokirjailijan uran alkuaajoista nykypäivään. Yli puolet vastaajista (51 %) arvioi taloudellisen tilanteensa parantuneen ainakin jonkin verran uran ensi vuosista. Taloudellisen tilanteensa arvioi pysyneen ennallaan neljännnes (25 %) vastaajista. Vastaavasti neljännnes (24 %) kyselyyn vastanneista tietokirjailijoista katsoi taloudellisen tilanteensa huonontuneen ainakin jonkin verran tietokirjailijan uransa alkuaajoista. Vastausten perusteella näyttää siltä, että miesten näkemykset taloudellisen tilanteensa kehittymisestä tietokirjailijan uran alkuaajoista ovat hieman myönteisempiä kuin naisten: miehistä hieman yli puolet (55 %) ja naisista hieman alle puolet (47 %) arvioi taloudellisen tilanteensa kohentuneen. Miehistä noin viidennes (19 %) ja naisista yli neljännnes (29 %) oli kuitenkin sitä mieltä, että heidän taloudellinen tilanteensa on huonontunut ainakin jonkin verran tietokirjailijan uran alusta.

Kuvio 43. Taloudellisen tilanteen kehitys tietokirjailijan uran alkuaajoista nykypäivään (n = 705)



Kuvio 44. Taloudellisen tilanteen kehitys tietokirjailijan uran alkuaajoista nykypäivään sukupuolen mukaan (n = 705)



Vastaajilta kysyttiin avoimella kysymyksellä sitä, mitkä syyt ovat vaikuttaneet taloudellisen tilanteen paranemiseen tai huononemiseen. Kolme neljäsosaa (74 %) oli vastannut avoimeen kysymykseen. Tietokirjailijoiden avoimista vastauksista nousi esille muutamia keskeisiä taloudellisen tilanteen kehittymiseen vaikuttavia seikkoja. Keskeisenä taloudellista tilannettaan parantava tekijänä pidettiin muista kuin varsinaisesta tietokirjailijan työstä (esim. vakituinen työpaikka tai työuralla eteneminen) saatujen tulojen kasvamisesta. Osa vastaajista piti myös tietokirjailijan uralla edistymistä, meritoitumista, tunnettavuuden lisääntymistä ja sitä kautta erilaisten työtilaisuuksien määrän kasvua ansiotasoaan nostavana tekijä. Muutamit vastaajat olivat myös sitä mieltä, että lisääntyneet apurahat ovat kohentaneet heidän taloudellista asemaansa. Taloudellisen tilanteen huononemiseen vaikuttivat samat tekijät, kuten esimerkiksi apurahojen vähentyminen, muiden töiden loppuminen, eläköityminen ja tietokirjailijan uran kehityksen taantuminen syystä tai toisesta. Melko monet vastaajat pitivät taloudellisen tilanteensa huononemisen syynä ikääntymisen myötä tapahtunutta kirjoittamisen vähenemistä tai sairautta.

LIITE 1: Tutkimuksen kysymyslomake

TIETOKIRJAILIJOIDEN TALOUDELLINEN ASEMA SUOMESSA VUONNA 2018

Kyselyyn vastaamista varten kannattaa ottaa esille verottajan lähettämät vuotta 2018 koskevat tulotiedot, sieltä löydät tarpeelliset tiedot kyselyn täyttämistä varten. Kaikki vastaukset käsitellään nimettöminä ja ehdottoman luottamuksellisina. Vastauksia ei käsittele kukaan muu kuin tämän tutkimuksen tutkijat, ja heillä on kaikissa tutkimukseen liittyvissä asioissa vaitiolovelvollisuus. Tutkimusraportissa ei esitetä yksittäisten vastaajien tietoja, vaan kaikki tulokset esitetään siten, että yksittäistä vastaajaa ei voida tunnistaa.

I TAUSTATIEDOT

1. Sukupuoli: Nainen _____ Mies _____ Muu _____
2. Syntymävuosi _____
3. Asuinkunta _____
4. Asuinpaikka (yhdistyksen aluetoiminnan mukaisesti)
 - Etelä- ja Keski-Pohjanmaa _____
 - Etelä-Savo _____
 - Kaakonkulma _____
 - Kanta-Häme _____
 - Keski-Suomi _____
 - Lappi _____
 - Lounais-Suomi _____
 - Päijät-Häme _____
 - Pirkanmaa _____
 - Pohjois-Karjala _____
 - Pohjois-Pohjanmaa ja Kainuu _____
 - Pohjois-Savo _____
 - Uusimaa _____
5. Ammatti-identiteettini on ensisijaisesti
 - Tietokirjailija (yleisten tietokirjojen ja tiedekirjojen tekijä) _____
 - Oppikirjailija (oppikirjojen ja – materiaalien tekijä) _____
 - Tutkija (tutkimusmonografioiden ja – artikkelien tekijä) _____
 - Muu, mikä _____

Mitä tietokirjailija tienaa? Tietokirjailijoiden taloudellinen asema Suomessa 2018

6. Koulutusaste: (valitse vain korkein koulutustaso)
- | | |
|--|-------|
| Perusaste (kansa-, keski- ja peruskoulun tutkinnot) | _____ |
| Keskiaste (ylioppilastutkinto, ammatillinen perustutkinto) | _____ |
| Alin korkea-aste (ent. opistoaste, teknikon, merkonomien ja sairaanhoitajan tutkinnot, jotka eivät ole ammattikorkeakoulututkintoja) | _____ |
| Alempi korkeakouluaste (AMK tutkinnot ja alemmat korkeakoulututkinnot) | _____ |
| Ylempi korkeakouluaste (maisteritutkinnot, diplomi-insinööri) | _____ |
| Tutkijakoulutusaste (tieteelliset lisensiaatin ja tohtorin tutkinnot) | _____ |
| Muu, mikä _____ | _____ |
7. Ensimmäisen tietoteoksen julkaisuvuosi: _____
8. Viimeisimmän tietoteoksen julkaisuvuosi: _____
9. Julkaistujen tietoteosten kappalemäärä: _____ kappaletta
10. Onko tietoteostesi oikeuksia myyty ulkomaille? Ei ____ Kyllä ____
11. Moneenko tietoteoksen ja moneenko maahan?
- | | |
|--------------------|-------|
| Tietoteosten määrä | _____ |
| Maiden määrä | _____ |
12. Mitä tietokirjallisuuden lajia olet julkaissut (numerointi 1-x siten että ykkösen saa se mitä olet julkaissut eniten)
- | | |
|------------------------------------|-------|
| Yleinen tietokirjallisuus | _____ |
| Oppimateriaalit | _____ |
| Tutkimuskirjallisuus | _____ |
| Hakuteokset | _____ |
| Oppaat | _____ |
| Lasten ja nuortentietokirjallisuus | _____ |
| Mielipidekirjallisuus | _____ |

II TALOUDELLINEN ASEMASI VUONNA 2012

TIETOKIRJALLISESTA TYÖSTÄ SAATU TULO

Seuraavissa kohdissa ilmoitetaan ainoastaan tietokirjallisuudesta työstä saadut tulot vuodelta 2018. Tulot ilmoitetaan bruttomääräisinä, eli niistä ei vähennetä ennakonpidätystä. Tietokirjailijan työstä saaduilla tuloilla tarkoitetaan kaikkia niitä verollisia tuloja, jotka olet tietokirjailijan ominaisuudessa saanut.

13. Paljonko sait verollista tuloa tietokirjailijan työstä vuonna 2018 yhteensä _____ euroa
14. Erittele eri tulonlähteistä saamasi tulot euromääräisesti alla olevan jaottelun mukaisesti:
- | | |
|---|-------------|
| Kustantajalta saadut tilitykset | _____ euroa |
| Tulot ulkomailta (kustantajan kautta saadut ulkomaiset tilitykset ja muut tulot ulkomailta) | _____ euroa |
| Lainauskorvaus | _____ euroa |
| Muut tekijänoikeuskorvaukset* | _____ euroa |
| Muut palkat tai palkkiot varsinaisesta tietokirjailijan työstä | _____ euroa |

*Teosto, Celia -korvaukset, YLE:n radio- ja tv-palkkio yms.

APURAHAT

15. Haitko tietoteostesi kirjoittamiseen apurahoja vuonna 2018? Ei ___ Kyllä ___

16. Jos hait apurahoja tietoteosteis kirjoittamiseen vuonna 2018, niin saitko niitä? (valitse kaikki oikeat vaihtoehdot ja lisää apurahan euromäärä viereiseen laatikkoon)

Suomen tietokirjailijat ry:n apuraha	En saanut ___ Kyllä ___	€
Kirjastoapuraha	En saanut ___ Kyllä ___	€
Tiedonjulkistamisen kohdeapuraha	En saanut ___ Kyllä ___	€
Kulttuurirahaston apuraha	En saanut ___ Kyllä ___	€
Kordelinin säätiön apuraha	En saanut ___ Kyllä ___	€
Jonkin muun säätiön apuraha	En saanut ___ Kyllä ___	€
Jonkin kustantajan apuraha	En saanut ___ Kyllä ___	€
Jokin muu apuraha, mikä _____	En saanut ___ Kyllä ___	€

17. Jos sait apurahaa vuonna 2018, niin miten merkittävä tämä tulonlähde on ollut toimeentulosi kannalta?

Erittäin merkittävä ___ Kohtalaisen merkittävä ___ Vähäinen ___

18. Onko apurahatulojasi yritetty verottaa? Ei ___ Kyllä ___

PALKINNOT

19. Oletko saanut tietoteokselle tai tietokirjailijalle tarkoitetun rahapalkinnon?

En koskaan ___ Kerran ___ Kaksi kertaa ___ Useammin ___

20. Oletko saanut tietoteokselle tai tietokirjailijalle tarkoitetun kunniapalkinnon, johon ei liity rahaa?

En koskaan ___ Kerran ___ Kaksi kertaa ___ Useammin ___

21. Oletko saanut muun kirjallisuuspalkinnon?

Ei ___ Kyllä ___, minkä? _____

22. Saitko tietoteokselle tai tietokirjailijalle tarkoitetun rahapalkinnon vuonna 2018?

Ei ___ Kyllä ___, mikä palkinto ja minkä suuruinen se oli? _____

ELÄKKEET

23. Oliko sinulla vuonna 2018 yrittäjäeläkevakuutus (YEL)?

Ei ___ Kyllä ___ mikä oli vakuutuksen perustana oleva työtulosi? _____ €

24. Oliko sinulla vuonna 2012 apurahansaajan eläkevakuutus (MYEL)

Ei ___ Kyllä ___ mikä oli vakuutuksen perustana oleva apurahasi? _____ €

25. Saatto YEL:n perusteella kertynyttä vanhuuseläkettä? (huomioi vain YEL-vakuutuksesta kertyvä eläke)

Ei ___ Kyllä ___ paljonko se on vuodessa? _____ €

MUU TYÖ JA MUUSTA TYÖSTÄ SAATU TULO

26. Teetkö jotain muuta työtä voidaksesi tehdä tietokirjailijan työtä?

Ei ___ Kyllä ___

27. Oliko sinulla vuonna 2018 vakituinen työ tai virkasuhde?

Ei ___ Kyllä ___ mikä? (nimike) _____

28. Jos sinulla oli työ/virkasuhde, niin oliko työ/virka tietokirjailijan työhön liittyvä?

Ei ___ Kyllä ___

29. Teitkö vuonna 2018 tietokirjailijan työn ohella tilapäistöitä (freelancer tms.)

Ei ___ Kyllä ___

30. Jos teit tilapäistöitä, millaista työtä teit?

___ Tietokirjailijan työhön liittyvää, mitä? _____

___ Tietokirjailijan työhön liittymätöntä työtä, mitä? _____

31. Paljonko sinulla oli vuonna 2018 yhteensä muita kuin varsinaisesta tietokirjailijan työstä saatuja tuloja?

_____ euroa

32. Paljonko näistä tuloista liittyi tietokirjailijan työhön? (esimerkiksi palkkiot lehdistä, esiintymispalkkiot, konsultointi- ja koulutus, asiantuntijatyö yms.)

_____ euroa

33. Luovuitko vuonna 2018 muista ansiotöistäsi tietokirjoittamisen ajaksi?

Ei ___ Kyllä ___

34. Oletko ollut työttömänä työnhakijana vuoden 2018 aikana?

Ei ___ Kyllä ___, työttömyyden kesto kuukausina _____

35. Oliko toimeentulosi vuonna 2018 toimeentulo- ja/tai sosiaaliturvan varassa?

Ei ___ Kyllä ___

III OMA ARVIOSI TALOUDELLISESTA TILANTEESTASI VUONNA 2018

36. Miten taloudellinen tilanteesi on oman arviosi mukaan muuttunut vuosien 2013 ja 2018 välisenä aikana?

- 1) kohentunut huomattavasti _____
- 2) kohentunut hieman _____
- 3) pysynyt ennallaan _____
- 4) huonontunut hieman _____
- 5) huonontunut huomattavasti _____

37. Miten taloudellinen tilanteesi on oman arviosi mukaan muuttunut tietokirjailijanurasi alkua ajoista nykypäivään?

- 1) kohentunut huomattavasti _____
- 2) kohentunut hieman _____
- 3) pysynyt ennallaan _____
- 4) huonontunut hieman _____
- 5) huonontunut huomattavasti _____

38. Mitkä syyt ovat mielestäsi vaikuttaneet taloudellisen tilanteesi paranemiseen tai huononemiseen?

LIITE 2: Eri ryhmien tietokirjailijan työstä vuonna 2018 saamien verollisten tulojen mediaani, keskiarvo sekä ala- ja yläkvartiilit

Tietokirjailijoiden tietokirjailijan työstä saamat tulot vuonna 2018/kaikki vastaajat

	Tulot varsinaisesta tietokirjailijan työstä (€)	Muut tietokirjailijan työhön liittyvät tulot (€)
Alakvartiili	1 73	0
Mediaani	1 111	140
Yläkvartiili	4 607	1 918
Keskiarvo	6 065	2 787

Tietokirjailijoiden tietokirjailijan työstä saamat tulot vuonna 2018/naiset

	Tulot varsinaisesta tietokirjailijan työstä (€)	Muut tietokirjailijan työhön liittyvät tulot (€)
Alakvartiili	239	0
Mediaani	1 354	0
Yläkvartiili	5 265	1 500
Keskiarvo	5 834	2 938

Tietokirjailijoiden tietokirjailijan työstä saamat tulot vuonna 2018/miehet

	Tulot varsinaisesta tietokirjailijan työstä (€)	Muut tietokirjailijan työhön liittyvät tulot (€)
Alakvartiili	115	0
Mediaani	1 000	200
Yläkvartiili	4 000	2 000
Keskiarvo	6 323	2 725

Tietokirjailijoiden tietokirjailijan työstä saamat tulot vuonna 2018/alle 45-vuotiaat

	Tulot varsinaisesta tietokirjailijan työstä (€)	Muut tietokirjailijan työhön liittyvät tulot (€)
Alakvartiili	525	0
Mediaani	2 400	500
Yläkvartiili	8 668	3 870
Keskiarvo	8 827	5 189

Tietokirjailijoiden tietokirjailijan työstä saamat tulot vuonna 2018/45–64-vuotiaat

	Tulot varsinaisesta tietokirjailijan työstä (€)	Muut tietokirjailijan työhön liittyvät tulot (€)
Alakvartiili	230	0
Mediaani	1 781	150
Yläkvartiili	6 787	2 000
Keskiarvo	7 201	3 282

Mitä tietokirjailija tienaa? Tietokirjailijoiden taloudellinen asema Suomessa 2018

Tietokirjailijoiden tietokirjailijan työstä saamat tulot vuonna 2018/65-vuotiaat ja vanhemmat

	Tulot varsinaisesta tietokirjailijan työstä (€)	Muut tietokirjailijan työhön liittyvät tulot (€)
Alakvartiili	100	0
Mediaani	750	25
Yläkvartiili	2 658	1 200
Keskiarvo	4 382	1 664

Tietokirjailijoiden tietokirjailijan työstä saamat tulot vuonna 2018/alle 45-vuotiaat naiset

	Tulot varsinaisesta tietokirjailijan työstä (€)	Muut tietokirjailijan työhön liittyvät tulot (€)
Alakvartiili	175	0
Mediaani	2 329	0
Yläkvartiili	7 515	4 250
Keskiarvo	5 870	5 851

Tietokirjailijoiden tietokirjailijan työstä saamat tulot vuonna 2018/45–64-vuotiaat naiset

	Tulot varsinaisesta tietokirjailijan työstä (€)	Muut tietokirjailijan työhön liittyvät tulot (€)
Alakvartiili	338	0
Mediaani	2 025	0
Yläkvartiili	9 063	2 000
Keskiarvo	8 308	3 619

Tietokirjailijoiden tietokirjailijan työstä saamat tulot vuonna 2018/65-vuotiaat ja vanhemmat naiset

	Tulot varsinaisesta tietokirjailijan työstä (€)	Muut tietokirjailijan työhön liittyvät tulot (€)
Alakvartiili	183	0
Mediaani	890	0
Yläkvartiili	2 130	1 000
Keskiarvo	2 370	845

Tietokirjailijoiden tietokirjailijan työstä saamat tulot vuonna 2018/alle 45-vuotiaat miehet

	Tulot varsinaisesta tietokirjailijan työstä (€)	Muut tietokirjailijan työhön liittyvät tulot (€)
Alakvartiili	647	0
Mediaani	2 500	1 000
Yläkvartiili	12 811	4 240
Keskiarvo	11 204	4 831

Mitä tietokirjailija tienaa? Tietokirjailijoiden taloudellinen asema Suomessa 2018

Tietokirjailijoiden tietokirjailijan työstä saamat tulot vuonna 2018/45–64-vuotiaat miehet

	Tulot varsinaisesta tietokirjailijan työstä (€)	Muut tietokirjailijan työhön liittyvät tulot (€)
Alakvartiili	150	0
Mediaani	1 600	370
Yläkvartiili	4 713	2 000
Keskiarvo	5 983	2 949

Tietokirjailijoiden tietokirjailijan työstä saamat tulot vuonna 2018/65-vuotiaat ja vanhemmat miehet

	Tulot varsinaisesta tietokirjailijan työstä (€)	Muut tietokirjailijan työhön liittyvät tulot (€)
Alakvartiili	74	0
Mediaani	600	35
Yläkvartiili	3 100	1 500
Keskiarvo	5 552	2 067

Tietokirjailijoiden tietokirjailijan työstä saamat tulot vuonna 2018/muu Suomi

	Tulot varsinaisesta tietokirjailijan työstä (€)	Muut tietokirjailijan työhön liittyvät tulot (€)
Alakvartiili	95	0
Mediaani	1 200	100
Yläkvartiili	4 995	1 550
Keskiarvo	6 017	2 504

Tietokirjailijoiden tietokirjailijan työstä saamat tulot vuonna 2018/Uusimaa

	Tulot varsinaisesta tietokirjailijan työstä (€)	Muut tietokirjailijan työhön liittyvät tulot (€)
Alakvartiili	300	0
Mediaani	1 030	150
Yläkvartiili	4 311	2 000
Keskiarvo	6 256	3 162

Tietokirjailijoiden tietokirjailijan työstä saamat tulot vuonna 2018/työ- tai virkasuhteessa olevat

	Tulot varsinaisesta tietokirjailijan työstä (€)	Muut tietokirjailijan työhön liittyvät tulot (€)
Alakvartiili	159	0
Mediaani	1 639	100
Yläkvartiili	6 000	2 000
Keskiarvo	7 413	3 318

Mitä tietokirjailija tienaa? Tietokirjailijoiden taloudellinen asema Suomessa 2018

Tietokirjailijoiden tietokirjailijan työstä saamat tulot vuonna 2018/tilapäistöitä tekevät (ei virka- tai työsuhdetta)

	Tulot varsinaisesta tietokirjailijan työstä (€)	Muut tietokirjailijan työhön liittyvät tulot (€)
Alakvartiili	251	0
Mediaani	965	610
Yläkvartiili	3 297	3 000
Keskiarvo	4 410	3 637

Tietokirjailijoiden tietokirjailijan työstä saamat tulot vuonna 2018/ei muuta ansiotyötä

	Tulot varsinaisesta tietokirjailijan työstä (€)	Muut tietokirjailijan työhön liittyvät tulot (€)
Alakvartiili	71	0
Mediaani	955	0
Yläkvartiili	4 028	248
Keskiarvo	5 880	757

Tietokirjailijoiden tietokirjailijan työstä saamat tulot vuonna 2018/apurahaa saaneet

	Tulot varsinaisesta tietokirjailijan työstä (€)	Muut tietokirjailijan työhön liittyvät tulot (€)
Alakvartiili	500	0
Mediaani	2 517	500
Yläkvartiili	7 000	2 000
Keskiarvo	7 597	3 331

Tietokirjailijoiden tietokirjailijan työstä saamat tulot vuonna 2018/ei apurahaa

	Tulot varsinaisesta tietokirjailijan työstä (€)	Muut tietokirjailijan työhön liittyvät tulot (€)
Alakvartiili	100	0
Mediaani	809	0
Yläkvartiili	3 344	1 409
Keskiarvo	5 515	2 599

Tietokirjailijoiden tietokirjailijan työstä saamat tulot vuonna 2018/tietokirjailijat

	Tulot varsinaisesta tietokirjailijan työstä (€)	Muut tietokirjailijan työhön liittyvät tulot (€)
Alakvartiili	300	0
Mediaani	1 379	500
Yläkvartiili	4 500	2 500
Keskiarvo	4 184	3 524

Tietokirjailijoiden tietokirjailijan työstä saamat tulot vuonna 2018/oppikirjailijat

	Tulot varsinaisesta tietokirjailijan työstä (€)	Muut tietokirjailijan työhön liittyvät tulot (€)
Alakvartiili	1 182	0
Mediaani	4 745	0
Yläkvartiili	20 591	0
Keskiarvo	16 813	1 198

Mitä tietokirjailija tienaa? Tietokirjailijoiden taloudellinen asema Suomessa 2018

Tietokirjailijoiden tietokirjailijan työstä saamat tulot vuonna 2018/tutkijat

	Tulot varsinaisesta tietokirjailijan työstä (€)	Muut tietokirjailijan työhön liittyvät tulot (€)
Alakvartiili	92	0
Mediaani	600	500
Yläkvartiili	2 175	2 000
Keskiarvo	5 157	2 947

Tietokirjailijoiden tietokirjailijan työstä saamat tulot vuonna 2018/muut

	Tulot varsinaisesta tietokirjailijan työstä (€)	Muut tietokirjailijan työhön liittyvät tulot (€)
Alakvartiili	54	0
Mediaani	500	0
Yläkvartiili	3 200	1 000
Keskiarvo	3 939	2 457

Tietokirjailijoiden tietokirjailijan työstä saamat tulot vuonna 2018/viimeisimmän tietoteoksen julkaisu vuonna 2017 tai sen jälkeen

	Tulot varsinaisesta tietokirjailijan työstä (€)	Muut tietokirjailijan työhön liittyvät tulot (€)
Alakvartiili	400	0
Mediaani	2 000	200
Yläkvartiili	7 264	2 000
Keskiarvo	8 032	3 296

Tietokirjailijoiden tietokirjailijan työstä saamat tulot vuonna 2018/viimeisimmän tietoteoksen julkaisu vuosina 2014–2016

	Tulot varsinaisesta tietokirjailijan työstä (€)	Muut tietokirjailijan työhön liittyvät tulot (€)
Alakvartiili	107	0
Mediaani	500	100
Yläkvartiili	1 500	1 200
Keskiarvo	2 012	2 032

Tietokirjailijoiden tietokirjailijan työstä saamat tulot vuonna 2018/viimeisimmän tietoteoksen julkaisu vuosina 2011–2013

	Tulot varsinaisesta tietokirjailijan työstä (€)	Muut tietokirjailijan työhön liittyvät tulot (€)
Alakvartiili	43	0
Mediaani	204	0
Yläkvartiili	957	1 000
Keskiarvo	648	720

Tietokirjailijoiden tietokirjailijan työstä saamat tulot vuonna 2018/viimeisimmän tietoteoksen julkaisu ennen vuotta 2011

	Tulot varsinaisesta tietokirjailijan työstä (€)	Muut tietokirjailijan työhön liittyvät tulot (€)
Alakvartiili	0	0
Mediaani	83	0
Yläkvartiili	1 011	820
Keskiarvo	1 854	1 411

Mitä tietokirjailija tienaa? Tietokirjailijoiden taloudellinen asema Suomessa 2018

Tietokirjailijoiden tietokirjailijan työstä saamat tulot vuonna 2018/tietoteos vähintään kerran vuodessa

	Tulot varsinaisesta tietokirjailijan työstä (€)	Muut tietokirjailijan työhön liittyvät tulot (€)
Alakvartiili	460	0
Mediaani	3 000	0
Yläkvartiili	11 600	1 500
Keskiarvo	11 941	3 161

Tietokirjailijoiden tietokirjailijan työstä saamat tulot vuonna 2018/tietoteos 1–2 vuoden välein

	Tulot varsinaisesta tietokirjailijan työstä (€)	Muut tietokirjailijan työhön liittyvät tulot (€)
Alakvartiili	330	0
Mediaani	1 700	172
Yläkvartiili	4 970	2 000
Keskiarvo	4 965	3 626

Tietokirjailijoiden tietokirjailijan työstä saamat tulot vuonna 2018/tietoteos yli 2–3 vuoden välein

	Tulot varsinaisesta tietokirjailijan työstä (€)	Muut tietokirjailijan työhön liittyvät tulot (€)
Alakvartiili	145	0
Mediaani	850	500
Yläkvartiili	3 324	2 000
Keskiarvo	2 960	2 250

Tietokirjailijoiden tietokirjailijan työstä saamat tulot vuonna 2018/tietoteos harvemmin kuin 3 vuoden välein

	Tulot varsinaisesta tietokirjailijan työstä (€)	Muut tietokirjailijan työhön liittyvät tulot (€)
Alakvartiili	50	0
Mediaani	423	0
Yläkvartiili	1 364	800
Keskiarvo	2 648	2 017